

Haushaltsplan 2024



Steenfeld

Haushaltssatzung der Gemeinde Steinfeld für das Haushaltsjahr 2024



Aufgrund des § 4 Abs. 1 Satz 1 und § 77 der Gemeindeordnung für Schleswig-Holstein (GO) vom 28. Februar 2003 (GVOBl. Schl.-Holst. S. 57) in der zuletzt geänderten Fassung vom 27. Oktober 2023 (GVOBl. Schl.-Holst. S. 514) sowie des § 25 Grundsteuergesetz (GrStG) vom 07. August 1973 (BGBl I S. 965) in der zuletzt geänderten Fassung vom 16. Dezember 2022 (BGBl I S. 2294) und des § 16 Gewerbesteuergesetz (GewStG) in der Fassung der Bekanntmachung vom 15. Oktober 2002 (BGBl I S. 4167) in der zuletzt geänderten Fassung vom 16. Dezember 2022 (BGBl I S. 2294) wird nach Beschluss der Gemeindevertretung vom 04. Dezember 2023 folgende Haushaltssatzung erlassen:

§ 1

Der Haushaltsplan für das Haushaltsjahr 2024 wird

- | | |
|---|----------------|
| 1. im Ergebnisplan mit | |
| einem Gesamtbetrag der Erträge auf | 613.000,00 EUR |
| einem Gesamtbetrag der Aufwendungen auf | 612.100,00 EUR |
| einem Jahresüberschuss von | 900,00 EUR |
| 2. im Finanzplan mit | |
| einem Gesamtbetrag der Einzahlungen aus laufender
Verwaltungstätigkeit auf | 611.200,00 EUR |
| einem Gesamtbetrag der Auszahlungen aus laufender
Verwaltungstätigkeit auf | 577.400,00 EUR |
| einem Gesamtbetrag der Einzahlungen aus der
Investitionstätigkeit und der Finanzierungstätigkeit auf | 0,00 EUR |
| einem Gesamtbetrag der Auszahlungen aus der
Investitionstätigkeit und der Finanzierungstätigkeit auf | 217.400,00 EUR |

festgesetzt.

§ 2

Es werden festgesetzt:

- | | |
|--|---------------|
| 1. der Gesamtbetrag der Kredite für Investitionen und
Investitionsförderungsmaßnahmen auf | 0,00 EUR |
| 2. der Gesamtbetrag der Verpflichtungsermächtigungen auf | 0,00 EUR |
| 3. der Höchstbetrag der Kassenkredite auf | 0,00 EUR |
| 4. die Gesamtzahl der im Stellenplan ausgewiesenen Stellen auf | 0,22 Stellen. |

§ 3

Die Hebesätze für die Realsteuern werden wie folgt festgesetzt:

(1) Grundsteuer	
für die land- und forstwirtschaftlichen	
a) Betriebe (Grundsteuer A)	320 %
b) für die Grundstücke (Grundsteuer B)	320 %
(2) Gewerbesteuer	350 %

§ 4

Der Höchstbetrag für unerhebliche über- und außerplanmäßige Aufwendungen und Auszahlungen und Verpflichtungsermächtigungen, für deren Leistung oder Eingehung die Bürgermeisterin ihre oder der Bürgermeister seine Zustimmung nach § 82 Gemeindeordnung erteilen kann, beträgt 5.000,00 EUR. Die Zustimmung der Gemeindevertretung gilt in diesen Fällen als erteilt. Die Bürgermeisterin oder der Bürgermeister ist verpflichtet, der Gemeindevertretung mindestens halbjährlich über die geleisteten über- und außerplanmäßigen Ausgaben nach Satz 1 zu berichten.

§ 5

Im Teilfinanzplan (§ 4 Abs. 5 GemHVO-Doppik) sind als Einzelmaßnahmen Investitionen oder Investitionsförderungsmaßnahmen auszuweisen, wenn der Auszahlungsbetrag für die Investition oder Investitionsförderungsmaßnahme mindestens 100.000,00 EUR beträgt.

Steenfeld, den 12.12.2023

gez.

(L.S.)

Volker Hadenfeld
(1. stv. Bürgermeister)

Die vorstehende Haushaltssatzung für das Haushaltsjahr 2024 wird hiermit öffentlich bekannt gemacht. Jeder kann Einsicht in die Haushaltssatzung und den Haushaltsplan mit den Anlagen nehmen. Einsicht ist während der Dienstzeit möglich beim Amt Mittelholstein, Am Markt 15, 24594 Hohenwestedt, Zimmer 100, oder auf der Homepage des Amtes Mittelholstein unter www.amt-mittelholstein.de.

Stellenplan 2024
(für Beamte, Beschäftigte)

Steenfeld

Lfd. Nr.	Bezeichnung der Stelle/ Amts-, Funktionsbez.	Im Vorjahr		Tats.Besetzung am 30.06. d.Vorj.		Im Laufenden Haushaltsjahr		Bemer- kungen
		Anz.	Bewertung	Anz.	Bewertung	Anz.	Bewertung	
	5 Gestaltung der Umwelt							
	57 Wirtschaft und Tourismus							
	573 Allgemeine Einrichtungen und Unternehmen							
1	Besch./Gemeindearbeiterin	0,22	freie Vereinb.	0,22	freie Vereinb.	0,22	freie Vereinb.	37 Std./mtl.
		0,22	Stellen	0,22	Stellen	0,22	Stellen	

Vorbericht

zum Haushaltsplan der Gemeinde Steinfeld für das Haushaltsjahr 2024

1. Allgemeines zur Haushaltsführung

Der vorliegende Haushaltsplan der Gemeinde Steinfeld ist nach den Grundsätzen des kommunalen Haushaltsrechts nach der Gemeindeordnung Schleswig-Holstein (GO) in Verbindung mit der Gemeindehaushaltsverordnung-Doppik des Landes Schleswig-Holstein (GemHVO-Doppik) aufgestellt. Die Umstellung auf die doppische Haushaltsführung erfolgte erstmalig mit der Haushaltsplanung für das Jahr 2021.

Der Haushaltsplan wird in einen Ergebnisplan und einen Finanzplan unterschieden.

Der Ergebnisplan enthält die zu erwartenden Erträge (Ressourcenzuwachs) und voraussichtlichen Aufwendungen (Verbrauch von Ressourcen). In der Doppik werden auch die Abschreibungen (Werteverzehr) und die eingegangenen Verpflichtungen abgebildet. Durch die periodengerechte Zuordnung werden die Erträge und Aufwendungen der Periode zugeordnet in der sie wirtschaftlich entstanden sind. Der Saldo zeigt das geplante Jahresergebnis.

Der Finanzplan stellt die Einzahlungen und Auszahlungen dar.

Grundsätzlich sind die meisten Erträge und Aufwendungen, Einzahlungen und Auszahlungen in gleicher Höhe und wirken sich somit parallel zur Ergebnisrechnung auch auf die Finanzrechnung aus. Aus diesem Grund sind die Haushaltsansätze meist identisch. Allerdings bilden beispielsweise Abschreibungen und Zuführungen an Rückstellungen eine Ausnahme. Diese Vorgänge verursachen einen Aufwand, ziehen jedoch keine Auszahlung nach sich. Bei den Erträgen ist die Herabsetzung von Rückstellungen nicht zahlungswirksam und wird somit nicht im Finanzplan dargestellt.

Die Anschaffung von Vermögensgegenständen wiederum, stellt eine Auszahlung dar, begründet jedoch keinen Aufwand. Sie wirkt sich allerdings als Zugang im Vermögen in der Bilanz aus.

Der Haushalt ist ausgeglichen, wenn unter Berücksichtigung von Fehlbeträgen aus den Vorjahren, der Gesamtbetrag der ordentlichen Erträge die Höhe des Gesamtbetrages der ordentlichen Aufwendungen erreicht oder übersteigt. Der Haushalt gilt auch als ausgeglichen, wenn im Ergebnishaushalt ein Fehlbetrag erreicht wird, dieser aber mit Hilfe der Ausgleichsrücklage gedeckt werden kann (fiktiver Haushaltsausgleich).

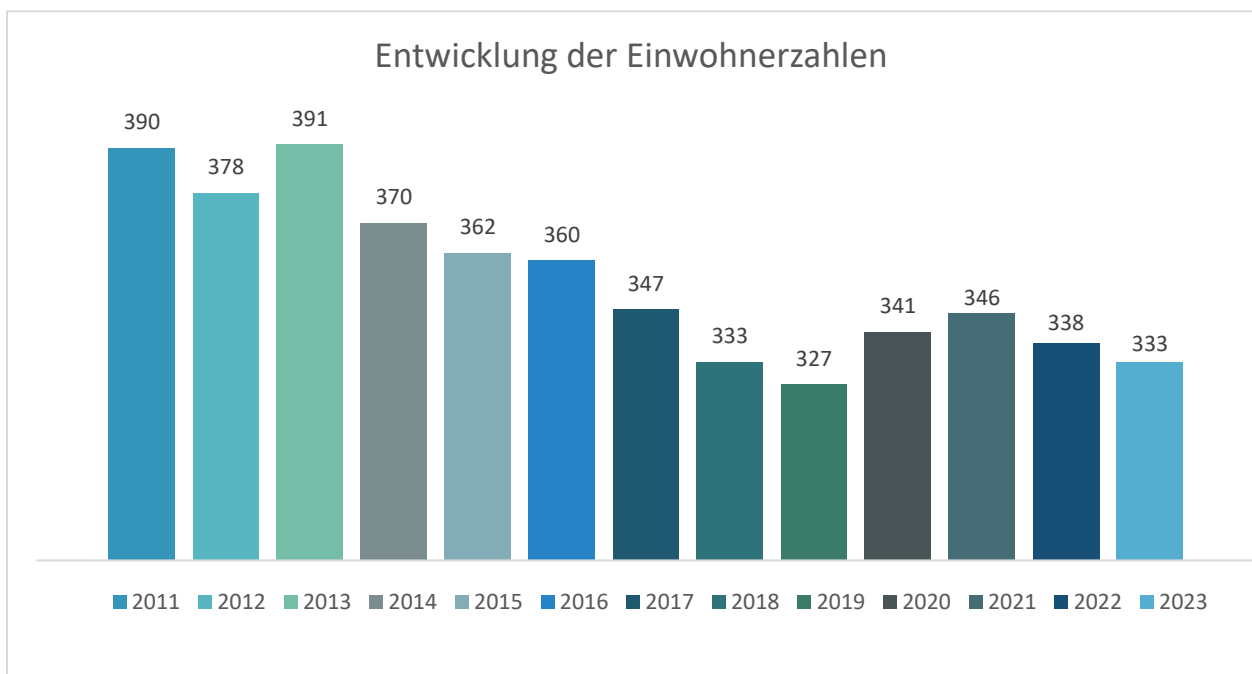
Der Saldo der Ergebnisrechnung geht in die Passivseite der Bilanz ein und erhöht mit einem Jahresüberschuss das Eigenkapital, mit einem Jahresfehlbetrag hingegen vermindert sich das Eigenkapital.

Der Saldo der Finanzrechnung fließt in die Aktivseite der Bilanz. Er erhöht mit einem Liquiditätsüberschuss das Umlaufvermögen (liquide Mittel) und mindert es bei einem Liquiditätsfehlbetrag.

Die Fortschreibung des Anlagevermögens erfolgt in der Anlagenbuchhaltung, welche einen wesentlichen Bestandteil des jeweiligen Jahresabschlusses darstellt.

In der doppelten Haushaltsführung ist, wie bereits dargestellt, periodengerecht abzugrenzen.

2. Entwicklung der Zahl der Einwohnerinnen und Einwohner:



3. Größe des Gemeindegebietes, wirtschaftliche Struktur, Sonderlasten

Die Größe des Gemeindegebietes beträgt unverändert 1.115 ha.

Die Gemeinde Steinfeld ist ein Ort mit landwirtschaftlichem Gepräge. Für Urlauber bietet die Gemeinde eine Reihe von Unterbringungsmöglichkeiten. Die Nachrüstung der Hauskläranlagen ist durchgeführt.

4. Sondervermögen, Zweckverbände, Gesellschaften, Beteiligungen und Bürgschaften

Als Sondervermögen unterhält die Gemeinde die Kameradschaftskasse der Freiwilligen Feuerwehr. Seit 2016 hält die Gemeinde Anteile an der SH Netz AG.

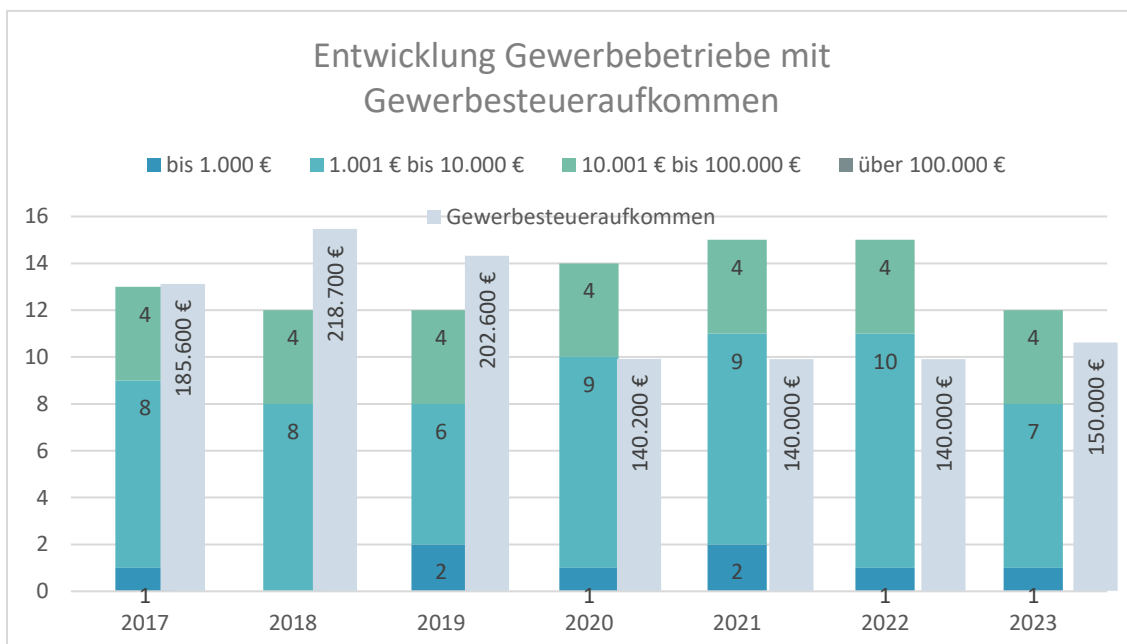
5. Entwicklung der Erfolgs- und Finanzlage der Sondervermögen

Eine Gewinnerzielung für das Sondervermögen der Kameradschaftskasse der Freiwilligen Feuerwehr wird nicht angestrebt.

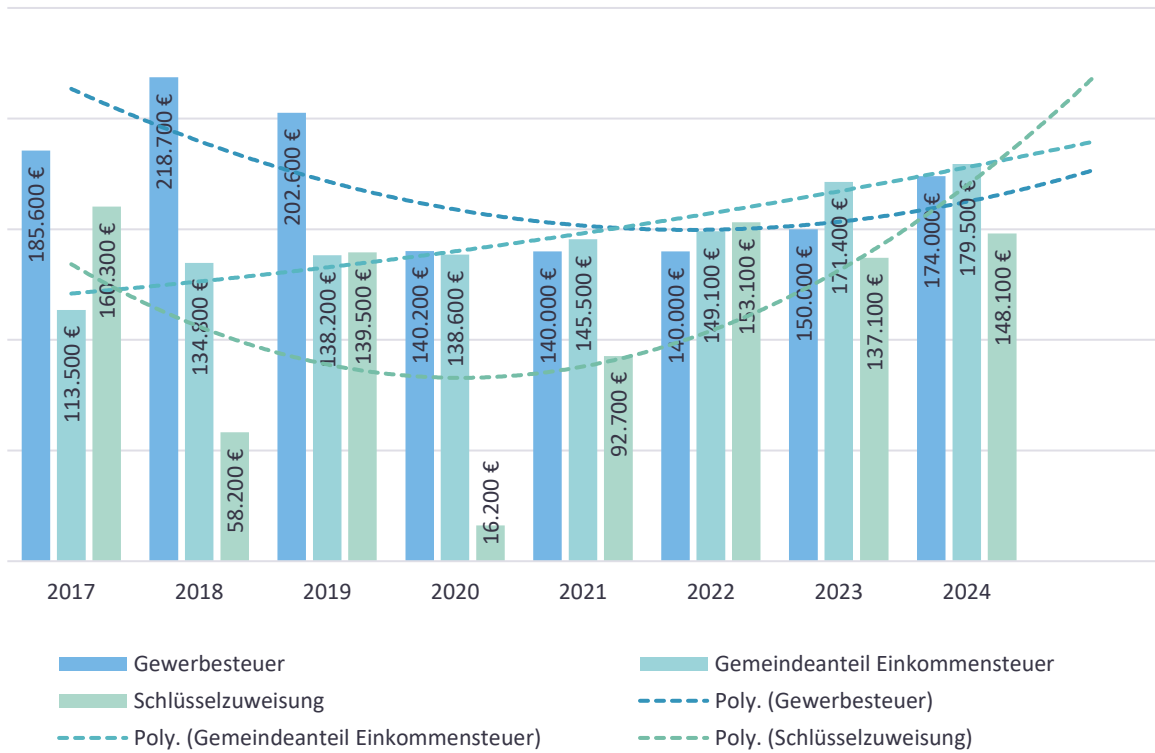
6. Aufgliederung des Gewerbesteueraufkommens

Von den 12 Gewerbebetrieben zahlten im Jahr 2023

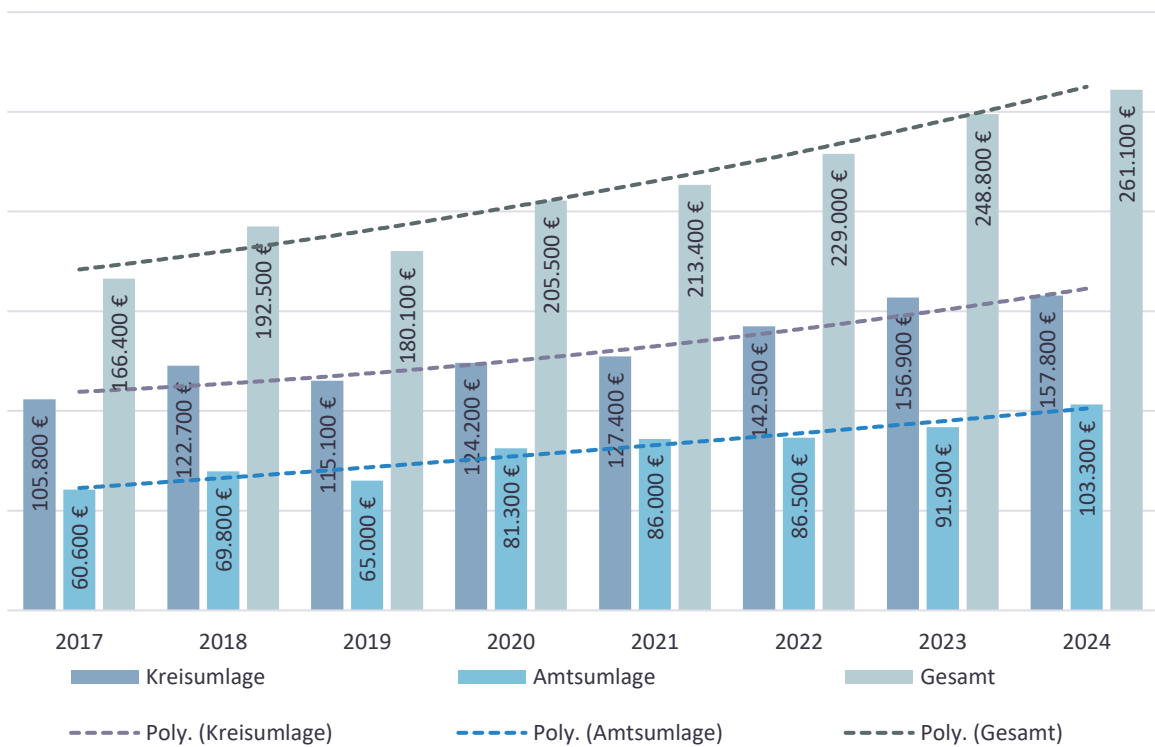
- 0 Betriebe (0,00 %) keine Gewerbesteuer,
- 1 Betrieb (6,67 %) bis 1.000 €,
- 7 Betriebe (66,67 %) 1.001 € bis 10.000 €,
- 4 Betriebe (26,66 %) 10.001 € bis 100.000 €,
- 0 Betriebe (0,00 %) über 100.000 €

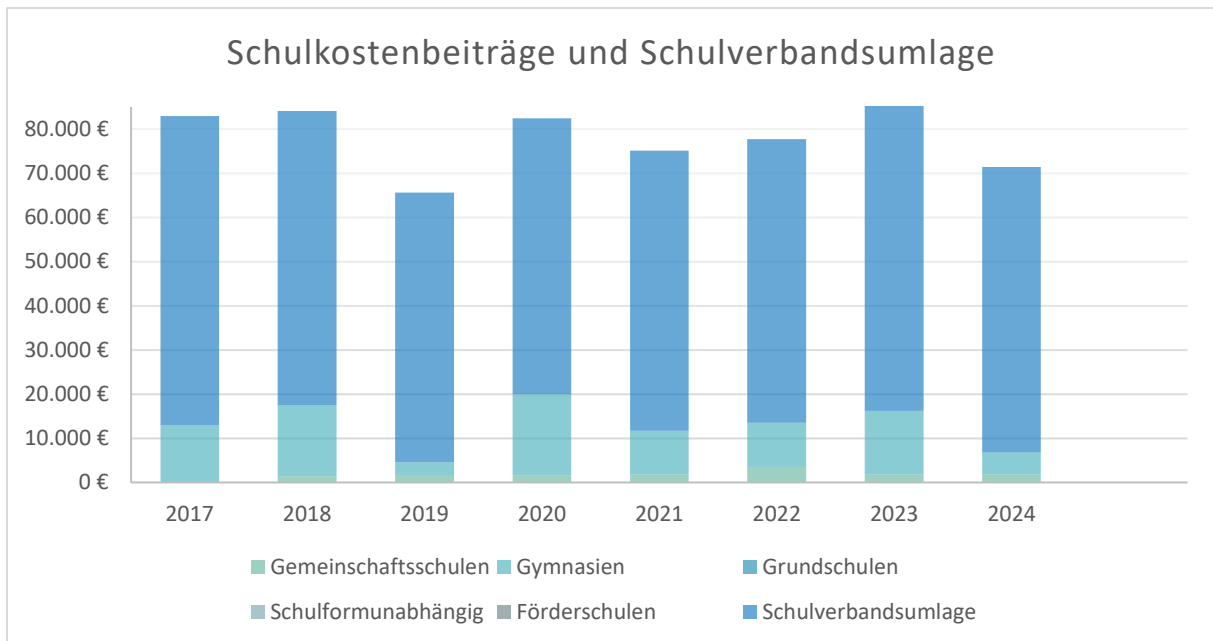


Steuereinnahmen und wichtigste Finanzausweisungen



Entwicklung der Kreis- und Amtsumlage





7. Erhebliche Investitionen und Investitionsförderungsmaßnahmen im Haushaltsjahr sowie deren finanzielle Auswirkungen auf die folgenden Jahre

Die Gemeinde plant für das Haushaltsjahr 2024 keine erheblichen Investitionen oder Investitionsförderungsmaßnahmen.

8. Rahmenbedingungen der Planung

Die Planungen des Mittelbedarfs für das Haushaltsjahr 2024 waren weiterhin geprägt durch den Krieg in der Ukraine, den damit verbundenen Kostensteigerungen im Haushaltsjahr 2024, besonders in Bezug auf die Energie- und Baupreise, und deren Kompensation und Auswirkungen auf die Haushalte der Folgejahre.

Es wird sich auf die Steuerschätzung aus Mai 2023 gestützt.

Grundlage für die Aufstellung des Haushaltsplanes für das Jahr 2024 ist zudem der Haushaltserlass 2024 vom 25. September 2023.

9. Ermittlung des Planwertes „liquide Mittel“

Die Berechnungsgrundlage für den Finanzmittelbestand am Anfang des Haushaltsjahres bildet der Ist-Bestand des Jahresabschlusses 2022, zu- bzw. abzüglich des Finanzrechnungsergebnisses aus der Jahresplanung 2023. Errechnet und eingeplant wurde somit ein Planwert zum 01.01.2024 in Höhe von 819.600 €.

10. Zielsetzung der Planung

Ziel der Planung ist es, vor allem die ungewissen Auswirkungen, die durch den Krieg in der Ukraine entstehen, bestmöglich zu berücksichtigen und einen ausgeglichenen Haushalt aufzustellen.

Den Schwerpunkt der vorliegenden Planung bildet die Erneuerung des Daches des Dorfgemeinschaftshauses (Produkt 57300, 82.500 €). Die Umsetzung dieser Maßnahme war bereits für die Haushaltsjahre 2022 und 2023 vorgesehen, konnte aber aufgrund von unzureichenden Kapazitäten bisher nicht erfolgen.

Aufgestellt am 24.10.2023

gez.

Sina Struve

Übersicht über die Steuereinnahmen und wichtigsten Finanzausweisungen sowie die Umlagen - in TEUR -

	Ergebnis 2020 in TEUR	Ergebnis 2021 in TEUR	Ergebnis 2022 in TEUR	Ansatz 2023 in TEUR	Ansatz 2024 in TEUR
1	2	3	4	5	6
Grundsteuer A	13,90	13,59	13,64	13,60	13,70
Grundsteuer B	25,20	25,42	25,59	26,60	25,60
Gewerbesteuer	140,20	169,55	172,75	150,00	174,00
Gemeindeanteil an der Einkommensteuer	138,60	151,83	159,67	178,60	182,30
Gemeindeanteil an der Umsatzsteuer	4,90	9,34	7,90	8,20	8,60
Vergnügungssteuern	0,00	0,00	0,00	0,00	0,00
Hundesteuer	1,70	1,91	1,94	1,90	1,90
Zweitwohnungssteuer	0,00	0,00	0,00	0,00	0,00
andere Steuern	0,00	0,00	0,00	0,00	0,00
allgemeine Schlüsselzuweisungen	16,20	85,32	165,42	137,10	148,10
Sonderschlüsselzuweisungen	0,00	0,00	0,00	0,00	0,00
Schlüsselzuweisungen nach § 10 FAG	0,00	0,00	0,00	0,00	0,00
Ausgleichsleistungen nach dem Familienleistungsausgleich (§ 31 FAG)	13,60	14,41	16,93	17,00	17,70
sonstige allgemeine Finanzausweisungen	1,40	6,52	5,31	2,90	3,40
Summe der allgemeinen Deckungsmittel	355,70	477,89	569,15	535,90	575,30
Veränderung Vorjahr (in %)	-	34%	19%	-6%	7%
Gewerbesteuerumlage	16,40	16,86	20,14	15,00	17,50
allgemeine Kreisumlage	124,20	134,80	145,20	156,90	157,80
zusätzliche Kreisumlage	0,00	0,00	0,00	0,00	0,00
Amtsumlage	81,40	91,11	88,12	91,90	103,30
Zusatzamtsumlage	0,90	1,95	0,00	0,00	0,00
Finanzausgleichsumlage	0,00	0,00	0,00	0,00	0,00
Summe der Umlagen	222,90	244,72	253,46	263,80	278,60
Veränderung Vorjahr (in %)	-	10%	4%	4%	6%

Übersicht über die Entwicklung der Verbindlichkeiten aus Krediten (ohne Umschuldung)

Haushaltsjahre	Stand am 01.01.	+ Kredit-aufnahmen	- Tilgung	Stand am 31.12.		nachrichtlich: Restkredit-ermächtigung
	TEUR	TEUR	TEUR	TEUR	EUR/Ew.	TEUR
1	2	3	4	5	6	9
Ist - 2020	313,83	150,00	6,00	457,83	1.342,61	
Ist - 2021	457,83	0,00	21,00	436,83	1.262,51	
Ist - 2022	436,83	0,00	21,00	415,83	1.230,27	
Ist - 2023	415,83	0,00	21,00	394,83	1.185,68	
Soll im Haushaltsjahr 2024	394,83	0,00	210,33	184,50	554,05	
Soll - 2025	184,50	0,00	109,50	75,00	225,23	
Soll - 2026	75,00	0,00	21,00	54,00	162,16	
Soll - 2027	54,00	0,00	21,00	33,00	99,10	

Stand der Einwohner am	31.03. 2020	341
	31.03. 2021	346
	31.03. 2022	338
	31.03. 2023	333

**Übersicht über die übernommenen Bürgschaften, Verpflichtungen aus Gewährverträgen sowie Rechtsgeschäften,
die diesen wirtschaftlich gleichkommen**

	Datum der Übernahme	Zweck	Ursprungshöhe - in TEUR -	voraussichtliche Höhe zu Beginn des Haushaltsjahres - in TEUR -	voraussicht- liches Datum des Auslaufens der Bürgschaft
1	2	3	4	5	6
I. Bürgschaften					
1)					
2)					
3)					
Summe			0	0	
II. Verpflichtungen					
1)					
2)					
3)					
Summe			0	0	

Übersicht über die Ausgaben für Investitionen und Investitionsförderungsmaßnahmen

Haushaltsjahr	Fortgeschriebener Planansatz	Ist	Nicht mehr benötigte Ermächtigungen ¹	In das Folgejahr übertragen		nachrichtlich: Investitionsvolumen geplanter kreditähnlicher Rechtsgeschäfte ²
				Gesamt	aus Planungen der Vorjahre ³	
	in TEUR	in TEUR	in TEUR	in TEUR	in TEUR	in TEUR
1	2	3	4	5	6	7
2020	156,00	0,00	0,00	0,00	0,00	
2021	53,00	11,79	0,68	40,53	0,00	
2022 ⁴	8,00	42,51	0,00	14,50	0,00	
2023	8,50	-	-	-	-	
2024	7,00	-	-	-	-	
2025	3,00	-	-	-	-	
2026	3,00	-	-	-	-	
2027	3,00	-	-	-	-	

¹ Gründe für nicht mehr benötigte Ermächtigungen können sein: Die Maßnahme konnte mit geringeren Auszahlungen durchgeführt werden; die Maßnahme soll nicht mehr durchgeführt werden; die Maßnahme ist erneut veranschlagt worden oder soll erneut veranschlagt werden.

² Kreditähnliche Rechtsgeschäfte sind in dem Jahr erstmals zu erfassen, in dem der Vertrag geschlossen wird.

³ Der Teil der in Spalte 5 angegeben übertragenen gesamten Auszahlungen für Investitionen und Investitionsförderungsmaßnahmen, die schon in Vorjahren geplant waren und erneut übertragen werden sollen.

⁴ Angaben entfallen, wenn diese noch nicht vorliegen.

**Übersicht über die Sondervermögen, Zweckverbände, Gesellschaften,
Kommunalunternehmen nach § 106 a GO, gemeinsame
Kommunalunternehmen nach § 19 b GkZ und die anderen Anstalten, die von
der Gemeinde getragen werden, mit Ausnahme der öffentlich-rechtlichen
Sparkassen**

Name	Stammkapital	Anteil der Gemeinde am Stammkapital		Gewinnabführung (+) Verlustabdeckung (-) Umlagen (-)		
	in TEUR	in TEUR	%	2022 in TEUR	2023 in TEUR	2024 in TEUR
1	2	3	4	5	6	7
I. Sondervermögen						
1) Kameradschaftskasse			100%	5,63	5,73	
2)						
II. Zweckverbände						
1) Schulverband Hanerau- Hademarschen-				-64,18	-71,40	-64,60
2)						
III. Gesellschaften						
1) S-H Netz AG	23.454	263,94	1,13%	10,21	10,30	7,60
2)						
IV. Kommunalunternehmen nach § 106 a GO						
1)						
2)						
V. gemeinsame Kommunalunternehmen nach § 19 b GkZ						
1)						
2)						
VI. andere Anstalten, die von der Gemeinde getragen werden, mit Ausnahme der öffentlich-rechtlichen Sparkassen						
1)						
2)						

Nachrichtlich:

Mitgliedschaften in Wasser- und Bodenverbänden: Abwasserverband Dithmarschen

Übersicht über die Gesamtverschuldung der Gemeinde jeweils am 31. Dezember

HH-Jahre	Schulden des Haushalts aus Krediten für Investitionen und Investitionsförderungsmaßnahmen	Kassenkredite des Haushalts	Eigenbetriebe nach § 106 GO	Sondervermögen nach § 97 GO	Unternehmen und Einrichtungen, die nach § 101 Abs. 4 GO ganz oder teilweise nach Eigenbetriebsverordnung geführt werden	Kommunalunternehmen nach § 106 a GO	Gesellschaften	andere Anstalten	Gesamt I (Summe Spalten 2 und 4 bis 9)		gemeinsame Kommunalunternehmen nach § 19 b GkZ	andere Gesellschaften	Treuhandvermögen	Stiftungen	Gesamt II (Summe Spalten 2 bis 9 und 12 bis 15)		kreditähnliche Rechtsgeschäfte	Gesamt III (Summe Spalten 16 und 18)		Bürgschaften		
	Mio. €	Mio. €	Mio. €	Mio. €	Mio. €	Mio. €	Mio. €	Mio. €	Mio. €	€/Ew.	Mio. €	Mio. €	Mio. €	Mio. €	Mio. €	€/Ew.	Mio. €	€/Ew.	Mio. €	€/Ew.	Mio. €	€/Ew.
1	2	3	4	5	6	7	8	9	10	11	12	13	14	15	16	17	18	19	20	21	22	23
2020	0,46								0,46	959,72					0,46	959,72			0,46	959,72		
2021	0,44								0,44	1342,61					0,44	1342,61			0,44	1342,61		
2022	0,42								0,42	1261,51					0,42	1262,51			0,42	1262,51		
2023	0,39								0,39	1230,27					0,39	1230,27			0,39	1230,27		
2024	0,18								0,18	1168,14					0,18	1168,14			0,18	1168,14		
2025	0,08								0,08	545,86					0,08	545,86			0,08	545,60		
2026	0,05								0,05	483,73					0,05	483,73			0,05	483,73		
2027	0,03								0,03	421,60					0,03	421,60			0,03	421,60		



Darstellung der Entwicklung der bereinigten Auszahlungen aus laufender Verwaltungstätigkeit 2024

Gemeinde: 25 Steinfeld

Bezeichnung			Haushaltsjahr 2022	Haushaltsjahr 2023	Haushaltsjahr 2024	Haushaltsjahr 2025	Haushaltsjahr 2026	Haushaltsjahr 2027
			in TEUR	in TEUR	in TEUR	in TEUR	in TEUR	in TEUR
1	2	3	4	5	6	7	8	9
77	1	Auszahlungen aus laufender Verwaltungstätigkeit	488	577	577	507	514	521
7341	2	abzgl. Gewerbesteuerumlage	20	15	18	18	18	18
7371	3	abzgl. Allgemeine Umlage an das Land - Finanzausgleichsumlage an das Land -	0	0	0	0	0	0
7372	4	abzgl. Allgemeine Umlage an Gemeinden und Gemeindeverbände - Kreisumlage, Amtsumlage, Zusatzumlage, Finanzausgleichsumlage an den Kreis -	233	249	261	265	269	273
7373	5	abzgl. Allgemeine Umlagen an Zweckverbände	0	0	0	0	0	0
	6	bereinigte Auszahlungen aus laufender Verwaltungstätigkeit	235	314	299	224	227	230
	7	Veränderung Vorjahr (in %)		33,44	-4,72	-25,13	1,39	1,41
	8	Empfehlung (in %)	1,50	1,50	1,50	1,50	1,50	1,50

*** Ende der Liste "Darstellung der Entwicklung der bereinigten Auszahlungen aus laufender Verwaltungstätigkeit" ***



Investitionsplan (Gesamtübersicht) 2024

Gemeinde: 25 Steinfeld

Seite :

20

Pos.	Inhalt	Ergebnis	Plan	Plan	Plan	Plan	Plan
		2022	2023	2024	2025	2026	2027
		EUR	EUR	EUR	EUR	EUR	EUR
		1	2	3	4	5	6
1.	+ Einzahlungen aus Investitionszuwendungen	0,00	5.400	0	0	0	0
2.	+ Einzahlungen aus Beiträgen und Entgelten	0,00	0	0	0	0	0
3.	+ Einzahlungen aus der Veräußerung von immateriellen Vermögensgegenständen	0,00	0	0	0	0	0
4.	+ Einzahlungen aus der Veräußerung von Grundstücken, grundstücksgleichen Rechten und Gebäude	0,00	0	0	0	0	0
5.	+ Einzahlungen aus der Veräußerung von übrigen Sachanlagevermögen	0,00	0	0	0	0	0
6.	+ Einzahlungen aus der Veräußerung von Finanzanlagevermögen	0,00	0	0	0	0	0
7.	+ Sonstige Einzahlungen aus Investitionstätigkeit	0,00	0	0	0	0	0
8.	= Einzahlungen aus Investitionstätigkeit	0,00	5.400	0	0	0	0
9.	- Auszahlungen für Baumaßnahmen	26.030,72	0	0	0	0	0
10.	- Auszahlungen für den Erwerb von immateriellen Vermögensgegenständen	0,00	0	0	0	0	0
11.	- Auszahlungen für den Erwerb von Grundstücken, grundstücksgleichen Rechten und Gebäuden	1.475,00	0	0	0	0	0
12.	- Auszahlungen für den Erwerb von übrigen Sachanlagevermögen	15.005,31	8.500	7.000	3.000	3.000	3.000
13.	- Auszahlungen für den Erwerb von Finanzanlagevermögen	0,00	0	0	0	0	0
14.	- Auszahlungen von aktivierbaren Zuwendungen für Investitionen Dritter	0,00	0	0	0	0	0
15.	- Sonstige Auszahlungen aus Investitionstätigkeit	0,00	0	0	0	0	0
16.	= Auszahlungen aus Investitionstätigkeit	42.511,03	8.500	7.000	3.000	3.000	3.000
17.	= Saldo aus Investitionstätigkeit	-42.511,03	-3.100	-7.000	-3.000	-3.000	-3.000

*** Ende der Liste "Investitionsplan (Gesamtübersicht)" ***



Übersicht über die aus Verpflichtungsermächtigungen voraussichtlich fällig werdenden Auszahlungen 2024

Seite :

21

Gemeinde: 25 Steinfeld

Verpflichtungs- ermächtigungen im Haushaltsplan des Jahres	Voraussichtlich fällige Auszahlungen in TEUR				
	2025	2026	2027	2028	2029 ff.
1	2	3	4	5	6
2021	0	0	0	0	0
2022	0	0	0	0	0
2023	0	0	0	0	0
2024	0	0	0	0	0
Summe	0	0	0	0	0
Nachrichtlich: In der mittelfristigen Finanzplanung vorgesehene Kreditaufnahmen (ohne Umschuldungskredite)	0	0	0	0	.

*** Ende der Liste "Übersicht über die aus Verpflichtungsermächtigungen voraussichtlich fällig werdenden Auszahlungen" ***



A: Ergebnisplan		
Budget Nr.	Bezeichnung	Zugeordnete Erträge und Aufwendungen der Teilpläne
0011	Gremien	<i>11100.5231000 Mieten und Pachten, Erbbauzinsen 11100.5271000 Besondere Verwaltungs- und Betriebsaufwendungen 11100.5291000 Aufwendungen für sonstige Dienstleistungen 11100.5429100 Verfügungsmittel 11101.5291100 Arbeitsmedizin und -sicherheit 11101.5429000 Inanspruchnahme von Rechten und Diensten- sonstige Aufwendungen - (u.a. Mitgliedsbeiträge) 11101.5431000 Geschäftsaufwendungen 11101.5441000 Steuern, Versicherungen, Schadensfälle - Sachversicherungen 11101.5456000 Erstattungen von Aufwendungen von Dritten aus lfd. Verwaltungstätigkeit sonstige öffentl. Sonderrechnungen</i>
0050	Personalaufwendungen	<i>11100.5039000 Beiträge zur gesetzlichen Sozialversicherung für sonstige Beschäftigte und Ehrenbeamte/-innen 11101.5019000 Dienstbezüge Sonstige Beschäftigte 11101.5032111 Unfallversicherungen 12600.5041000 Beihilfen und Unterstützungsleistungen und dgl. für Beschäftigte 54100.5019000 Dienstbezüge Sonstige Beschäftigte 57300.5012000 Dienstbezüge Arbeitnehmerinnen und Arbeitnehmer 57300.5032000 Beiträge zur gesetzlichen Sozialversicherung für Arbeitnehmer/-innen</i>
0111	Liegenschaften	<i>11108.4411000 Mieten und Pachten 11108.5241000 Bewirtschaftung der Grundstücke, baulichen Anlagen usw.. 11108.5452000 Erstattungen von Aufwendungen von Dritten aus lfd. Verwaltungstätigkeit Gemeinden (VKB) 11109.5241000 Bewirtschaftung der Grundstücke, baulichen Anlagen usw.. 11110.4162000 Erträge aus der Auflösung von Sonderposten aus Zuweisungen 11110.4411001 Mieten und Pachten aus PK (Absummierungskonto) 11110.5211000 Unterhaltung der Grundstücke und baulichen Anlagen 11110.5241000 Bewirtschaftung der Grundstücke, baulichen Anlagen usw.. 11110.5452000 Erstattungen von Aufwendungen von Dritten aus lfd. Verwaltungstätigkeit Gemeinden (GV)</i>
0126	Feuerwehr	<i>12600.4162000 Erträge aus der Auflösung von Sonderposten aus Zuweisungen 12600.4482000 Erträge aus Kostenerstattungen, Kostenumlagen Gemeinden (GV) 12600.4721000 Bestandsveränderungen 12600.5211000 Unterhaltung der Grundstücke und baulichen Anlagen 12600.5241000 Bewirtschaftung der Grundstücke, baulichen Anlagen usw.. 12600.5251000 Haltung von Fahrzeugen 12600.5261000 Dienst- und Schutzkleidung, persönliche Ausrüstungsgegenstände 12600.5262000 Aus- und Fortbildung, Umschulung 12600.5271000 Besondere Verwaltungs- und Betriebsaufwendungen 12600.5291000 Aufwendungen für sonstige Dienstleistungen 12600.5318000 Zuweisungen und Zuschüsse für lfd. Zwecke übrige Bereiche 12600.5421000 Aufwendungen für Ehrenbeamte und Ehrenbeamtinnen 12600.5421100 Aufwendungen für ehrenamtliche Tätigkeiten 12600.5429000 Inanspruchnahme von Rechten und Diensten- sonstige Aufwendungen - (u.a. Mitgliedsbeiträge) 12600.5431000 Geschäftsaufwendungen 12600.5431100 Aufwendungen für Post- und Fernmeldegebühren 12600.5441100 Personenversicherungen - Unfallversicherungen u.ä. 12600.5452000 Erstattungen von Aufwendungen von Dritten aus lfd. Verwaltungstätigkeit Gemeinden (GV) 12600.5457000 Erstattungen von Aufwendungen von Dritten aus lfd. Verwaltungstätigkeit private Unternehmen</i>
0210	Schulkostenbeiträge	<i>21700.5452000 Erstattungen von Aufwendungen von Dritten aus lfd. Verwaltungstätigkeit Gemeinden (GV) 21820.5452000 Erstattungen von Aufwendungen von Dritten aus lfd. Verwaltungstätigkeit Gemeinden (GV)</i>
0281	Heimat- und sonstige Kulturpflege	



Gemeinde: 25 Steinfeld

A: Ergebnisplan		
Budget Nr.	Bezeichnung	Zugeordnete Erträge und Aufwendungen der Teilpläne
0281	Heimat- und sonstige Kulturpflege	<i>28100.4147000 Zuweisungen und Zuschüsse für lfd. Zwecke private Unternehmen 28100.5291000 Aufwendungen für sonstige Dienstleistungen 28100.5318000 Zuweisungen und Zuschüsse für lfd. Zwecke übrige Bereiche 28100.5452000 Erstattungen von Aufwendungen von Dritten aus lfd. Verwaltungstätigkeit Gemeinden (GV)</i>
0541	Gemeindestraßen	<i>54100.4162000 Erträge aus der Auflösung von Sonderposten aus Zuweisungen 54100.5221000 Unterhaltung des sonstigen unbeweglichen Vermögens 54100.5231000 Mieten und Pachten, Erbbauzinsen 54100.5241000 Bewirtschaftung der Grundstücke, baulichen Anlagen usw.. 54100.5241100 Bewirtschaftung der Grundstücke - Betriebskostenanteil Straßenentwässerung 54100.5271000 Besondere Verwaltungs- und Betriebsaufwendungen</i>
0573	Gemeindezentrum	<i>57300.4321000 Benutzungsgebühren und ähnliche Entgelte 57300.5211000 Unterhaltung der Grundstücke und baulichen Anlagen 57300.5241000 Bewirtschaftung der Grundstücke, baulichen Anlagen usw.. 57300.5271000 Besondere Verwaltungs- und Betriebsaufwendungen 57300.5452000 Erstattungen von Aufwendungen von Dritten aus lfd. Verwaltungstätigkeit Gemeinden (GV)</i>
0575	Fremdenverkehr	<i>57500.5211000 Unterhaltung der Grundstücke und baulichen Anlagen 57500.5429000 Inanspruchnahme von Rechten und Diensten- sonstige Aufwendungen - (u.a. Mitgliedsbeiträge) 57500.5431300 Bekanntmachungen 57500.5452100 Erstattungen von Aufwendungen von Dritten aus lfd. Verwaltungstätigkeit Gemeinden (GV)</i>

*** Ende der Liste "Übersicht über die gebildeten Budgets" ***



Ertrags- und Aufwandsarten			Ergebnis des Vorvorjahres	Ansatz des Vorjahres	Ansatz des Haushaltsjahres	Planung Haushaltsjahr + 1	Planung Haushaltsjahr + 2	Planung Haushaltsjahr + 3
			2022	2023	2024	2025	2026	2027
			in EUR	in EUR	in EUR	in EUR	in EUR	in EUR
1	2	3	4	5	6	7	8	9
40	1	Steuern und ähnliche Abgaben	398.455,26	394.900	423.800	439.400	453.300	465.900
41	2	+ Zuwendungen und allgemeine Umlagen	175.743,97	144.700	153.300	156.400	166.900	171.800
42	3	+ sonstige Transfererträge	0,00	0	0	0	0	0
43	4	+ öffentlich-rechtliche Leistungsentgelte	149,00	1.000	1.000	1.000	1.000	1.000
441	5	+ privatrechtliche Leistungsentgelte	17.575,68	12.200	16.600	16.600	16.600	16.600
442								
446								
448	6	+ Kostenerstattungen und Kostenumlagen	17.704,60	5.000	0	0	0	0
45	7	+ sonstige Erträge	10.422,62	10.700	10.700	10.700	10.700	10.700
471	8	+ aktivierte Eigenleistungen	0,00	0	0	0	0	0
472	9	+/- Bestandsveränderungen	-1.551,35	0	0	0	0	0
	10	= Erträge	618.499,78	568.500	605.400	624.100	648.500	666.000
50	11	Personalaufwendungen	7.729,70	8.200	9.100	9.400	9.600	9.700
51	12	+ Versorgungsaufwendungen	0,00	0	0	0	0	0
52	13	+ Aufwendungen für Sach- und Dienstleistungen	96.026,68	160.600	153.800	76.800	78.500	79.600
57	14	+ bilanzielle Abschreibungen	32.402,93	32.400	34.700	34.900	35.100	35.300
53	15	+ Transferaufwendungen	345.187,24	364.500	377.800	383.600	389.300	395.100
54	16	+ sonstige Aufwendungen	32.519,98	42.800	35.400	35.700	36.300	36.800
	17	= Aufwendungen (= Zeilen 11 bis 16)	513.866,53	608.500	610.800	540.400	548.800	556.500
	18	= Ergebnis der laufenden Verwaltungstätigkeit (= Zeilen 10 / 17)	104.633,25	-40.000	-5.400	83.700	99.700	109.500
46	19	+ Finanzerträge	10.214,64	7.600	7.600	0	0	0
55	20	- Zinsen und sonstige Finanzaufwendungen	1.328,88	1.300	1.300	1.100	200	200
	21	= Finanzergebnis (= Zeilen 19 und 20)	8.885,76	6.300	6.300	-1.100	-200	-200
	22	= Jahresergebnis (= Zeilen 18 und 21)	113.519,01	-33.700	900	82.600	99.500	109.300
		Nachrichtlich:						
		Erträge und Aufwendungen aus internen Leistungsbeziehungen						
	48	+ Erträge aus internen Leistungsbeziehungen	0,00	0	0	0	0	0
	58	- Aufwendungen aus internen Leistungsbeziehungen	0,00	0	0	0	0	0
		= Ergebnis aus internen Leistungsbeziehungen	0,00	0	0	0	0	0
		Nachrichtlich:						
		Nettoabschreibungsaufwand						
	571 + 574	bilanzielle Abschreibungen auf immaterielle Vermögensgegenstände und Sachanlagen sowie geleistete Zuwendungen	32.400,00	32.400	34.700	34.900	35.100	35.300
	416 + 437	Erträge aus der Auflösung von Sonderposten aus Zuschüssen und Zuweisungen sowie für Beiträge	4.700,00	4.700	1.800	1.900	1.900	1.900
		= Nettoabschreibungsaufwand	27.700,00	27.700	32.900	33.000	33.200	33.400

*** Ende der Liste "Ergebnisplan" ***



Ein- und Auszahlungsarten			Ergebnis des Vorjahres	Ansatz des Vorjahres	Ansatz des Haushaltsjahres	Planung Haushaltsjahr + 1	Planung Haushaltsjahr + 2	Planung Haushaltsjahr + 3
			2022	2023	2024	2025	2026	2027
			in EUR	in EUR	in EUR	in EUR	in EUR	in EUR
1	2	3	4	5	6	7	8	9
60	1	+ Steuern und ähnliche Abgaben	397.938,63	394.900	423.800	439.400	453.300	465.900
61	2	+ Zuwendungen und allgemeine Umlagen	171.043,97	140.000	151.500	154.500	165.000	169.900
62	3	+ Sonstige Transfereinzahlungen	0,00	0	0	0	0	0
63	4	+ Öffentlich-rechtliche Leistungsentgelte	149,00	1.000	1.000	1.000	1.000	1.000
641	5	+ Privatrechtliche Leistungsentgelte	15.381,51	12.200	16.600	16.600	16.600	16.600
642								
646								
648	6	+ Kostenerstattungen und Kostenumlagen	14.266,40	5.000	0	0	0	0
65	7	+ Sonstige Einzahlungen	7.672,62	10.700	10.700	10.700	10.700	10.700
66	8	+ Zinsen und sonstige Finanzeinzahlungen	10.274,64	7.600	7.600	0	0	0
	9	= Einzahlungen aus lfd. Verwaltungstätigkeit	616.726,77	571.400	611.200	622.200	646.600	664.100
70	10	+ Personalauszahlungen	7.729,47	8.200	9.100	9.400	9.600	9.700
71	11	+ Versorgungsauszahlungen	0,00	0	0	0	0	0
72	12	+ Auszahlungen für Sach- und Dienstleistungen	100.642,95	160.600	153.800	76.800	78.500	79.600
75	13	+ Zinsen und sonstige Finanzauszahlungen	1.328,88	1.300	1.300	1.100	200	200
73	14	+ Transferauszahlungen	344.690,64	364.500	377.800	383.600	389.300	395.100
74	15	+ Sonstige Auszahlungen	34.092,69	42.800	35.400	35.700	36.300	36.800
	16	= Auszahlungen aus laufender Verwaltungstätigkeit (Zeilen 10 bis 15)	488.484,63	577.400	577.400	506.600	513.900	521.400
	17	= Saldo aus laufender Verwaltungstätigkeit (Zeilen 9 J. 16)	128.242,14	-6.000	33.800	115.600	132.700	142.700
681	18	+ Einzahlungen aus Zuweisungen und Zuschüssen für Investitionen und Investitionsfördermaßnahmen	0,00	5.400	0	0	0	0
682	19	+ Einzahlungen aus der Veräußerung von Grundstücken und Gebäuden	0,00	0	0	0	0	0
683	20	+ Einzahlungen aus der Veräußerung von beweglichem Anlagevermögen	0,00	0	0	0	0	0
684	21	+ Einzahlungen aus der Veräußerung von Finanzanlagen	0,00	0	0	0	0	0
685	22	+ Einzahlungen aus der Abwicklung von Baumaßnahmen	0,00	0	0	0	0	0
686	23	+ Einzahlungen aus Rückflüssen (für Investitionen und Investitionsfördermaßnahmen Dritter)	0,00	0	0	0	0	0
688	24	+ Einzahlungen aus Beiträgen u. ä. Entgelten	0,00	0	0	0	0	0
689	25	+ Sonstige Investitionseinzahlungen	0,00	0	0	0	0	0
	26	= Einzahlungen aus Investitionstätigkeit	0,00	5.400	0	0	0	0
781	27	+ Auszahlungen von Zuweisungen und Zuschüssen für Investitionen und Investitionsfördermaßnahmen	0,00	0	0	0	0	0
782	28	+ Auszahlungen für den Erwerb von Grundstücken und Gebäuden	1.475,00	0	0	0	0	0
783	29	+ Auszahlungen für den Erwerb von beweglichem Anlagevermögen	15.005,31	8.500	7.000	3.000	3.000	3.000
784	30	+ Auszahlungen für den Erwerb von Finanzanlagen	0,00	0	0	0	0	0
785	31	+ Auszahlungen für Baumaßnahmen	26.030,72	0	0	0	0	0
786	32	+ Auszahlungen für die Gewährung von Ausleihungen (für Investitionen und Investitionsfördermaßnahmen Dritter)	0,00	0	0	0	0	0
787	33	+ Sonstige Investitionsauszahlungen	0,00	0	0	0	0	0
	34	= Auszahlungen aus Investitionstätigkeit (Zeilen 27 bis 33)	42.511,03	8.500	7.000	3.000	3.000	3.000
	35	= Saldo aus Investitionstätigkeit (Zeilen 26 J. 34)	-42.511,03	-3.100	-7.000	-3.000	-3.000	-3.000



Ein- und Auszahlungsarten			Ergebnis des Vorjahres	Ansatz des Vorjahres	Ansatz des Haushaltsjahres	Planung Haushaltsjahr + 1	Planung Haushaltsjahr + 2	Planung Haushaltsjahr + 3
			2022	2023	2024	2025	2026	2027
			in EUR	in EUR	in EUR	in EUR	in EUR	in EUR
1	2	3	4	5	6	7	8	9
672	35a	+ Einzahlungen aus fremden Finanzmitteln	300,00	0	0	0	0	0
772	35b	- Auszahlungen aus fremden Finanzmitteln	300,00	0	0	0	0	0
	35c	= Saldo aus fremden Finanzmitteln	0,00	0	0	0	0	0
	36	= Finanzmittelüberschuss/-fehlbetrag (Zeilen 17, 35 und 35c)	85.731,11	-9.100	26.800	112.600	129.700	139.700
692	37	+ Aufnahme von Krediten für Investitionen und Investitionsförderungsmaßnahmen	0,00	0	0	0	0	0
695	38	+ Einzahlungen aus Rückflüssen von Darlehen aus der Anlage liquider Mittel	0,00	0	0	0	0	0
693	39	+ Aufnahme von Kassenkrediten (ohne Kontokorrent)	0,00	0	0	0	0	0
792	40	- Tilgung von Krediten für Investitionen und Investitionsfördermaßnahmen	21.000,00	21.000	210.400	109.500	21.000	21.000
795	41	- Auszahlungen aus der Gewährung von Darlehen zur Anlage liquider Mittel	0,00	0	0	0	0	0
793	42	- Tilgung von Kassenkrediten (ohne Kontokorrent)	0,00	0	0	0	0	0
	43	= Saldo aus Finanzierungstätigkeit	-21.000,00	-21.000	-210.400	-109.500	-21.000	-21.000
	44	= Finanzmittelsaldo (Zeilen 36 + 43)	64.731,11	-30.100	-183.600	3.100	108.700	118.700
	44b	= Saldo des Finanzplans	64.731,11	-30.100	-183.600	3.100	108.700	118.700
	45	+ Finanzmittelbestand am Anfang des Haushaltsjahres	785.056,24	849.787	819.687	636.087	639.187	747.887
332	46	- Anfangsbestand Kassenkredite aus Kontokorrent	0,00	0	0	0	0	0
332	47	+ Endbestand Kassenkredite aus Kontokorrent	0,00	0	0	0	0	0
	48	= Finanzmittelbestand zum Ende des Haushaltsjahres (Zeilen 44b bis 47)	849.787,35	819.687	636.087	639.187	747.887	866.587

*** Ende der Liste "Finanzplan" ***



Gemeinde: 25 Steinfeld

Hauptproduktbereich 1 Zentrale Verwaltung
 Produktbereich 11 Innere Verwaltung
 Produktgruppe 111 Verwaltungssteuerung und -Service
 Produkt 11100 Gemeindeorgane

Ertrags- und Aufwandsarten			Ergebnis des Vorjahres	Ansatz des Vorjahres	Ansatz des Haushaltsjahres	Planung Haushaltsjahr + 1	Planung Haushaltsjahr + 2	Planung Haushaltsjahr + 3
			2022	2023	2024	2025	2026	2027
			in EUR	in EUR	in EUR	in EUR	in EUR	in EUR
1	2	3	4	5	6	7	8	9
50	11	Personalaufwendungen	430,42	600	600	600	600	600
52	13	+ Aufwendungen für Sach- und Dienstleistungen	2.534,78	2.200	1.700	1.700	1.700	1.700
54	16	+ sonstige Aufwendungen	8.911,60	9.700	10.000	10.100	10.300	10.400
	18	= Aufwendungen (= Zeilen 11 bis 16)	11.876,80	12.500	12.300	12.400	12.600	12.700
	19	= Ergebnis der laufenden Verwaltungstätigkeit (= Zeilen 10 / 18)	-11.876,80	-12.500	-12.300	-12.400	-12.600	-12.700
	23	= Ergebnis vor Berücksichtigung der internen Leistungsbeziehungen (= Zeilen 19 und 22)	-11.876,80	-12.500	-12.300	-12.400	-12.600	-12.700
	26	= Ergebnis (= Zeilen 23, 24, 25)	-11.876,80	-12.500	-12.300	-12.400	-12.600	-12.700



Gemeinde: 25 Steinfeld

Hauptproduktbereich 1 Zentrale Verwaltung
 Produktbereich 11 Innere Verwaltung
 Produktgruppe 111 Verwaltungssteuerung und -Service
 Produkt 11101 Zentrale Dienste

Ertrags- und Aufwandsarten			Ergebnis des Vorjahres	Ansatz des Vorjahres	Ansatz des Haushaltsjahres	Planung Haushaltsjahr + 1	Planung Haushaltsjahr + 2	Planung Haushaltsjahr + 3
			2022	2023	2024	2025	2026	2027
			in EUR	in EUR	in EUR	in EUR	in EUR	in EUR
1	2	3	4	5	6	7	8	9
50	11	Personalaufwendungen	397,66	500	500	500	500	500
52	13	+ Aufwendungen für Sach- und Dienstleistungen	232,05	300	300	300	300	300
54	16	+ sonstige Aufwendungen	1.004,89	1.300	1.300	1.300	1.300	1.300
	18	= Aufwendungen (= Zeilen 11 bis 16)	1.634,60	2.100	2.100	2.100	2.100	2.100
	19	= Ergebnis der laufenden Verwaltungstätigkeit (= Zeilen 10 / 18)	-1.634,60	-2.100	-2.100	-2.100	-2.100	-2.100
	23	= Ergebnis vor Berücksichtigung der internen Leistungsbeziehungen (= Zeilen 19 und 22)	-1.634,60	-2.100	-2.100	-2.100	-2.100	-2.100
	26	= Ergebnis (= Zeilen 23, 24, 25)	-1.634,60	-2.100	-2.100	-2.100	-2.100	-2.100



Gemeinde: 25 Steinfeld

Hauptproduktbereich 1 Zentrale Verwaltung
 Produktbereich 11 Innere Verwaltung
 Produktgruppe 111 Verwaltungssteuerung und -Service
 Produkt 11108 Liegenschaftsverwaltung

Ertrags- und Aufwandsarten			Ergebnis des Vorjahres	Ansatz des Vorjahres	Ansatz des Haushaltsjahres	Planung Haushaltsjahr + 1	Planung Haushaltsjahr + 2	Planung Haushaltsjahr + 3
			2022	2023	2024	2025	2026	2027
			in EUR	in EUR	in EUR	in EUR	in EUR	in EUR
1	2	3	4	5	6	7	8	9
441	5	+ privatrechtliche Leistungsentgelte	12.801,89	6.600	11.000	11.000	11.000	11.000
442								
446								
	10	= Erträge	12.801,89	6.600	11.000	11.000	11.000	11.000
52	13	+ Aufwendungen für Sach- und Dienstleistungen	126,01	300	300	300	300	300
57	14	+ bilanzielle Abschreibungen	32.400,00	0	0	0	0	0
54	16	+ sonstige Aufwendungen	110,00	0	0	0	0	0
	18	= Aufwendungen (= Zeilen 11 bis 16)	32.636,01	300	300	300	300	300
	19	= Ergebnis der laufenden Verwaltungstätigkeit (= Zeilen 10 / 18)	-19.834,12	6.300	10.700	10.700	10.700	10.700
	23	= Ergebnis vor Berücksichtigung der internen Leistungsbeziehungen (= Zeilen 19 und 22)	-19.834,12	6.300	10.700	10.700	10.700	10.700
	26	= Ergebnis (= Zeilen 23, 24, 25)	-19.834,12	6.300	10.700	10.700	10.700	10.700
		Nachrichtlich:						
		Nettoabschreibungsaufwand						
	571 + 574	bilanzielle Abschreibungen auf immaterielle Vermögensgegenstände und Sachanlagen sowie geleistete Zuwendungen	32.400,00	0	0	0	0	0
		= Nettoabschreibungsaufwand	32.400,00	0	0	0	0	0



Gemeinde: 25 Steinfeld

Hauptproduktbereich 1 Zentrale Verwaltung
 Produktbereich 11 Innere Verwaltung
 Produktgruppe 111 Verwaltungssteuerung und -Service
 Produkt 11109 Service Station (WC)

Ertrags- und Aufwandsarten			Ergebnis des Vorjahres	Ansatz des Vorjahres	Ansatz des Haushaltsjahres	Planung Haushaltsjahr + 1	Planung Haushaltsjahr + 2	Planung Haushaltsjahr + 3
			2022	2023	2024	2025	2026	2027
			in EUR	in EUR	in EUR	in EUR	in EUR	in EUR
1	2	3	4	5	6	7	8	9
52	13	+ Aufwendungen für Sach- und Dienstleistungen	0,00	300	300	300	300	300
	18	= Aufwendungen (= Zeilen 11 bis 16)	0,00	300	300	300	300	300
	19	= Ergebnis der laufenden Verwaltungstätigkeit (= Zeilen 10 / 18)	0,00	-300	-300	-300	-300	-300
	23	= Ergebnis vor Berücksichtigung der internen Leistungsbeziehungen (= Zeilen 19 und 22)	0,00	-300	-300	-300	-300	-300
	26	= Ergebnis (= Zeilen 23, 24, 25)	0,00	-300	-300	-300	-300	-300



Gemeinde: 25 Steinfeld

Hauptproduktbereich 1 Zentrale Verwaltung
 Produktbereich 11 Innere Verwaltung
 Produktgruppe 111 Verwaltungssteuerung und -Service
 Produkt 11110 Kiosk Fischerhütte

Ertrags- und Aufwandsarten			Ergebnis des Vorjahres	Ansatz des Vorjahres	Ansatz des Haushaltsjahres	Planung Haushaltsjahr + 1	Planung Haushaltsjahr + 2	Planung Haushaltsjahr + 3
			2022	2023	2024	2025	2026	2027
			in EUR	in EUR	in EUR	in EUR	in EUR	in EUR
1	2	3	4	5	6	7	8	9
41	2	+ Zuwendungen und allgemeine Umlagen	4.700,00	1.600	1.100	1.100	1.100	1.100
441	5	+ privatrechtliche Leistungsentgelte	4.773,79	5.600	5.600	5.600	5.600	5.600
442								
446								
	10	= Erträge	9.473,79	7.200	6.700	6.700	6.700	6.700
52	13	+ Aufwendungen für Sach- und Dienstleistungen	4.016,89	10.400	10.400	7.600	7.800	7.800
57	14	+ bilanzielle Abschreibungen	0,00	3.100	3.100	3.100	3.100	3.100
54	16	+ sonstige Aufwendungen	275,00	300	300	300	300	300
	18	= Aufwendungen (= Zeilen 11 bis 16)	4.291,89	13.800	13.800	11.000	11.200	11.200
	19	= Ergebnis der laufenden Verwaltungstätigkeit (= Zeilen 10 / 18)	5.181,90	-6.600	-7.100	-4.300	-4.500	-4.500
	23	= Ergebnis vor Berücksichtigung der internen Leistungsbeziehungen (= Zeilen 19 und 22)	5.181,90	-6.600	-7.100	-4.300	-4.500	-4.500
	26	= Ergebnis (= Zeilen 23, 24, 25)	5.181,90	-6.600	-7.100	-4.300	-4.500	-4.500
		Nachrichtlich:						
		Nettoabschreibungsaufwand						
571 + 574		bilanzielle Abschreibungen auf immaterielle Vermögensgegenstände und Sachanlagen sowie geleistete Zuwendungen	0,00	3.100	3.100	3.100	3.100	3.100
416 + 437		- Erträge aus der Auflösung von Sonderposten aus Zuschüssen und Zuweisungen sowie für Beiträge	4.700,00	1.600	1.100	1.100	1.100	1.100
		= Nettoabschreibungsaufwand	-4.700,00	1.500	2.000	2.000	2.000	2.000



Gemeinde: 25 Steinfeld

Hauptproduktbereich 1 Zentrale Verwaltung
 Produktbereich 12 Sicherheit und Ordnung
 Produktgruppe 121 Statistik und Wahlen
 Produkt 12101 Wahlen

Ertrags- und Aufwandsarten			Ergebnis des Vorjahres	Ansatz des Vorjahres	Ansatz des Haushaltsjahres	Planung Haushaltsjahr + 1	Planung Haushaltsjahr + 2	Planung Haushaltsjahr + 3
			2022	2023	2024	2025	2026	2027
			in EUR	in EUR	in EUR	in EUR	in EUR	in EUR
1	2	3	4	5	6	7	8	9
54	16	+ sonstige Aufwendungen	250,00	800	0	0	0	0
	18	= Aufwendungen (= Zeilen 11 bis 16)	250,00	800	0	0	0	0
	19	= Ergebnis der laufenden Verwaltungstätigkeit (= Zeilen 10 / 18)	-250,00	-800	0	0	0	0
	23	= Ergebnis vor Berücksichtigung der internen Leistungsbeziehungen (= Zeilen 19 und 22)	-250,00	-800	0	0	0	0
	26	= Ergebnis (= Zeilen 23, 24, 25)	-250,00	-800	0	0	0	0



Gemeinde: 25 Steinfeld

Hauptproduktbereich 1 Zentrale Verwaltung
 Produktbereich 12 Sicherheit und Ordnung
 Produktgruppe 126 Brandschutz
 Produkt 12600 Feuerwehr

Ertrags- und Aufwandsarten			Ergebnis des Vorvorjahres	Ansatz des Vorjahres	Ansatz des Haushaltsjahres	Planung Haushaltsjahr + 1	Planung Haushaltsjahr + 2	Planung Haushaltsjahr + 3
			2022	2023	2024	2025	2026	2027
			in EUR	in EUR	in EUR	in EUR	in EUR	in EUR
1	2	3	4	5	6	7	8	9
41	2	+ Zuwendungen und allgemeine Umlagen	0,00	3.100	200	200	200	200
448	6	+ Kostenerstattungen und Kostenumlagen	7.204,60	0	0	0	0	0
472	9	+/- Bestandsveränderungen	-1.551,35	0	0	0	0	0
	10	= Erträge	5.653,25	3.100	200	200	200	200
50	11	Personalaufwendungen	352,45	1.000	1.000	1.000	1.100	1.100
52	13	+ Aufwendungen für Sach- und Dienstleistungen	18.767,48	8.600	9.100	9.200	9.400	9.500
57	14	+ bilanzielle Abschreibungen	0,00	15.000	12.400	12.600	12.800	13.000
53	15	+ Transferaufwendungen	800,00	800	800	800	800	800
54	16	+ sonstige Aufwendungen	5.449,69	6.700	6.300	6.300	6.400	6.500
	18	= Aufwendungen (= Zeilen 11 bis 16)	25.369,62	32.100	29.600	29.900	30.500	30.900
	19	= Ergebnis der laufenden Verwaltungstätigkeit (= Zeilen 10 / 18)	-19.716,37	-29.000	-29.400	-29.700	-30.300	-30.700
	23	= Ergebnis vor Berücksichtigung der internen Leistungsbeziehungen (= Zeilen 19 und 22)	-19.716,37	-29.000	-29.400	-29.700	-30.300	-30.700
	26	= Ergebnis (= Zeilen 23, 24, 25)	-19.716,37	-29.000	-29.400	-29.700	-30.300	-30.700
		Nachrichtlich:						
		Nettoabschreibungsaufwand						
571 + 574		bilanzielle Abschreibungen auf immaterielle Vermögensgegenstände und Sachanlagen sowie geleistete Zuwendungen	0,00	15.000	12.400	12.600	12.800	13.000
416 + 437		- Erträge aus der Auflösung von Sonderposten aus Zuschüssen und Zuweisungen sowie für Beiträge	0,00	3.100	200	200	200	200
		= Nettoabschreibungsaufwand	0,00	11.900	12.200	12.400	12.600	12.800



Gemeinde: 25 Steinfeld

Hauptproduktbereich 2 Schule und Kultur
Produktbereich 21 Allgemeine Schulen
Produktgruppe 217 Gymnasien, Kollegs
Produkt 21700 Schulkostenbeiträge für Gymnasien

Ertrags- und Aufwandsarten			Ergebnis des Vorjahres	Ansatz des Vorjahres	Ansatz des Haushaltsjahres	Planung Haushaltsjahr + 1	Planung Haushaltsjahr + 2	Planung Haushaltsjahr + 3
			2022	2023	2024	2025	2026	2027
			in EUR	in EUR	in EUR	in EUR	in EUR	in EUR
1	2	3	4	5	6	7	8	9
54	16	+ sonstige Aufwendungen	7.690,21	14.400	5.000	5.100	5.200	5.200
	18	= Aufwendungen (= Zeilen 11 bis 16)	7.690,21	14.400	5.000	5.100	5.200	5.200
	19	= Ergebnis der laufenden Verwaltungstätigkeit (= Zeilen 10 / 18)	-7.690,21	-14.400	-5.000	-5.100	-5.200	-5.200
	23	= Ergebnis vor Berücksichtigung der internen Leistungsbeziehungen (= Zeilen 19 und 22)	-7.690,21	-14.400	-5.000	-5.100	-5.200	-5.200
	26	= Ergebnis (= Zeilen 23, 24, 25)	-7.690,21	-14.400	-5.000	-5.100	-5.200	-5.200



Gemeinde: 25 Steinfeld

Hauptproduktbereich 2 Schule und Kultur
 Produktbereich 21 Allgemeine Schulen
 Produktgruppe 218 Gesamtschulen / Gemeinschaftsschulen
 Produkt 21820 Schulkostenbeiträge für Gemeinschaftsschulen

Ertrags- und Aufwandsarten			Ergebnis des Vorjahres	Ansatz des Vorjahres	Ansatz des Haushaltsjahres	Planung Haushaltsjahr + 1	Planung Haushaltsjahr + 2	Planung Haushaltsjahr + 3
			2022	2023	2024	2025	2026	2027
			in EUR	in EUR	in EUR	in EUR	in EUR	in EUR
1	2	3	4	5	6	7	8	9
54	16	+ sonstige Aufwendungen	1.735,66	1.800	1.800	1.800	1.900	1.900
	18	= Aufwendungen (= Zeilen 11 bis 16)	1.735,66	1.800	1.800	1.800	1.900	1.900
	19	= Ergebnis der laufenden Verwaltungstätigkeit (= Zeilen 10 / 18)	-1.735,66	-1.800	-1.800	-1.800	-1.900	-1.900
	23	= Ergebnis vor Berücksichtigung der internen Leistungsbeziehungen (= Zeilen 19 und 22)	-1.735,66	-1.800	-1.800	-1.800	-1.900	-1.900
	26	= Ergebnis (= Zeilen 23, 24, 25)	-1.735,66	-1.800	-1.800	-1.800	-1.900	-1.900



Gemeinde: 25 Steinfeld

Hauptproduktbereich 2 Schule und Kultur
 Produktbereich 24 Schülerbeförderung
 Produktgruppe 243 Sonstige schulische Aufgaben
 Produkt 24300 Schulverbandsumlage

Ertrags- und Aufwandsarten			Ergebnis des Vorjahres	Ansatz des Vorjahres	Ansatz des Haushaltsjahres	Planung Haushaltsjahr + 1	Planung Haushaltsjahr + 2	Planung Haushaltsjahr + 3
			2022	2023	2024	2025	2026	2027
			in EUR	in EUR	in EUR	in EUR	in EUR	in EUR
1	2	3	4	5	6	7	8	9
53	15	+ Transferaufwendungen	64.180,20	71.400	64.600	65.600	66.600	67.600
	18	= Aufwendungen (= Zeilen 11 bis 16)	64.180,20	71.400	64.600	65.600	66.600	67.600
	19	= Ergebnis der laufenden Verwaltungstätigkeit (= Zeilen 10 / 18)	-64.180,20	-71.400	-64.600	-65.600	-66.600	-67.600
	23	= Ergebnis vor Berücksichtigung der internen Leistungsbeziehungen (= Zeilen 19 und 22)	-64.180,20	-71.400	-64.600	-65.600	-66.600	-67.600
	26	= Ergebnis (= Zeilen 23, 24, 25)	-64.180,20	-71.400	-64.600	-65.600	-66.600	-67.600



Gemeinde: 25 Steinfeld

Hauptproduktbereich	2	Schule und Kultur
Produktbereich	28	Heimat- und sonstige Kulturpflege
Produktgruppe	281	Heimat- und sonstige Kulturpflege
Produkt	28100	Heimat- und sonstige Kulturpflege

Ertrags- und Aufwandsarten			Ergebnis des Vorjahres	Ansatz des Vorjahres	Ansatz des Haushaltsjahres	Planung Haushaltsjahr + 1	Planung Haushaltsjahr + 2	Planung Haushaltsjahr + 3
			2022	2023	2024	2025	2026	2027
			in EUR	in EUR	in EUR	in EUR	in EUR	in EUR
1	2	3	4	5	6	7	8	9
41	2	+ Zuwendungen und allgemeine Umlagen	300,00	0	0	0	0	0
	10	= Erträge	300,00	0	0	0	0	0
52	13	+ Aufwendungen für Sach- und Dienstleistungen	945,00	3.000	3.000	3.000	3.100	3.100
53	15	+ Transferaufwendungen	500,00	500	500	500	500	500
54	16	+ sonstige Aufwendungen	31,86	100	100	100	100	100
	18	= Aufwendungen (= Zeilen 11 bis 16)	1.476,86	3.600	3.600	3.600	3.700	3.700
	19	= Ergebnis der laufenden Verwaltungstätigkeit (= Zeilen 10 / 18)	-1.176,86	-3.600	-3.600	-3.600	-3.700	-3.700
	23	= Ergebnis vor Berücksichtigung der internen Leistungsbeziehungen (= Zeilen 19 und 22)	-1.176,86	-3.600	-3.600	-3.600	-3.700	-3.700
	26	= Ergebnis (= Zeilen 23, 24, 25)	-1.176,86	-3.600	-3.600	-3.600	-3.700	-3.700



Gemeinde: 25 Steinfeld

Hauptproduktbereich 3 Soziales und Jugend
 Produktbereich 31 Grundversorgung und Hilfen
 Produktgruppe 315 Soziale Einrichtungen (ohne Einrichtungen der Jugendhilfe)
 Produkt 31510 Soziale Einrichtungen für Senioren

Ertrags- und Aufwandsarten			Ergebnis des Vorjahres	Ansatz des Vorjahres	Ansatz des Haushaltsjahres	Planung Haushaltsjahr + 1	Planung Haushaltsjahr + 2	Planung Haushaltsjahr + 3
			2022	2023	2024	2025	2026	2027
			in EUR	in EUR	in EUR	in EUR	in EUR	in EUR
1	2	3	4	5	6	7	8	9
52	13	+ Aufwendungen für Sach- und Dienstleistungen	2.727,50	0	0	0	0	0
	18	= Aufwendungen (= Zeilen 11 bis 16)	2.727,50	0	0	0	0	0
	19	= Ergebnis der laufenden Verwaltungstätigkeit (= Zeilen 10 / 18)	-2.727,50	0	0	0	0	0
	23	= Ergebnis vor Berücksichtigung der internen Leistungsbeziehungen (= Zeilen 19 und 22)	-2.727,50	0	0	0	0	0
	26	= Ergebnis (= Zeilen 23, 24, 25)	-2.727,50	0	0	0	0	0



Gemeinde: 25 Steinfeld

Hauptproduktbereich 3 Soziales und Jugend
 Produktbereich 33 Förderung von Trägern der Wohlfahrtspflege
 Produktgruppe 331 Förderung von Trägern der Wohlfahrtspflege
 Produkt 33100 Förderung anderer Träger der Wohlfahrtspflege

Ertrags- und Aufwandsarten			Ergebnis des Vorjahres	Ansatz des Vorjahres	Ansatz des Haushaltsjahres	Planung Haushaltsjahr + 1	Planung Haushaltsjahr + 2	Planung Haushaltsjahr + 3
			2022	2023	2024	2025	2026	2027
			in EUR	in EUR	in EUR	in EUR	in EUR	in EUR
1	2	3	4	5	6	7	8	9
52	13	+ Aufwendungen für Sach- und Dienstleistungen	91,30	4.000	4.000	4.100	4.100	4.200
53	15	+ Transferaufwendungen	48,00	100	100	100	100	100
	18	= Aufwendungen (= Zeilen 11 bis 16)	139,30	4.100	4.100	4.200	4.200	4.300
	19	= Ergebnis der laufenden Verwaltungstätigkeit (= Zeilen 10 / 18)	-139,30	-4.100	-4.100	-4.200	-4.200	-4.300
	23	= Ergebnis vor Berücksichtigung der internen Leistungsbeziehungen (= Zeilen 19 und 22)	-139,30	-4.100	-4.100	-4.200	-4.200	-4.300
	26	= Ergebnis (= Zeilen 23, 24, 25)	-139,30	-4.100	-4.100	-4.200	-4.200	-4.300



Gemeinde: 25 Steinfeld

Hauptproduktbereich	3	Soziales und Jugend
Produktbereich	36	Kinder-, Jugend- und Familienhilfe
Produktgruppe	362	Jugendarbeit
Produkt	36200	Jugendarbeit

Ertrags- und Aufwandsarten			Ergebnis des Vorjahres	Ansatz des Vorjahres	Ansatz des Haushaltsjahres	Planung Haushaltsjahr + 1	Planung Haushaltsjahr + 2	Planung Haushaltsjahr + 3
			2022	2023	2024	2025	2026	2027
			in EUR	in EUR	in EUR	in EUR	in EUR	in EUR
1	2	3	4	5	6	7	8	9
53	15	+ Transferaufwendungen	292,00	900	900	900	900	900
	18	= Aufwendungen (= Zeilen 11 bis 16)	292,00	900	900	900	900	900
	19	= Ergebnis der laufenden Verwaltungstätigkeit (= Zeilen 10 / 18)	-292,00	-900	-900	-900	-900	-900
	23	= Ergebnis vor Berücksichtigung der internen Leistungsbeziehungen (= Zeilen 19 und 22)	-292,00	-900	-900	-900	-900	-900
	26	= Ergebnis (= Zeilen 23, 24, 25)	-292,00	-900	-900	-900	-900	-900



Gemeinde: 25 Steinfeld

Hauptproduktbereich 3 Soziales und Jugend
 Produktbereich 36 Kinder-, Jugend- und Familienhilfe
 Produktgruppe 365 Tageseinrichtungen für Kinder
 Produkt 36500 Kindertagesstätten

Ertrags- und Aufwandsarten			Ergebnis des Vorjahres	Ansatz des Vorjahres	Ansatz des Haushaltsjahres	Planung Haushaltsjahr + 1	Planung Haushaltsjahr + 2	Planung Haushaltsjahr + 3
			2022	2023	2024	2025	2026	2027
			in EUR	in EUR	in EUR	in EUR	in EUR	in EUR
1	2	3	4	5	6	7	8	9
53	15	+ Transferaufwendungen	25.745,02	26.400	30.000	30.500	30.900	31.400
54	16	+ sonstige Aufwendungen	5.291,00	5.200	8.100	8.200	8.300	8.500
	18	= Aufwendungen (= Zeilen 11 bis 16)	31.036,02	31.600	38.100	38.700	39.200	39.900
	19	= Ergebnis der laufenden Verwaltungstätigkeit (= Zeilen 10 / 18)	-31.036,02	-31.600	-38.100	-38.700	-39.200	-39.900
	23	= Ergebnis vor Berücksichtigung der internen Leistungsbeziehungen (= Zeilen 19 und 22)	-31.036,02	-31.600	-38.100	-38.700	-39.200	-39.900
	26	= Ergebnis (= Zeilen 23, 24, 25)	-31.036,02	-31.600	-38.100	-38.700	-39.200	-39.900



Gemeinde: 25 Steinfeld

Hauptproduktbereich 4 Gesundheit und Sport
 Produktbereich 42 Sportförderung
 Produktgruppe 421 Förderung des Sports
 Produkt 42100 Förderung des Sports

Ertrags- und Aufwandsarten			Ergebnis des Vorjahres	Ansatz des Vorjahres	Ansatz des Haushaltsjahres	Planung Haushaltsjahr + 1	Planung Haushaltsjahr + 2	Planung Haushaltsjahr + 3
			2022	2023	2024	2025	2026	2027
			in EUR	in EUR	in EUR	in EUR	in EUR	in EUR
1	2	3	4	5	6	7	8	9
53	15	+ Transferaufwendungen	155,00	200	200	200	200	200
	18	= Aufwendungen (= Zeilen 11 bis 16)	155,00	200	200	200	200	200
	19	= Ergebnis der laufenden Verwaltungstätigkeit (= Zeilen 10 / 18)	-155,00	-200	-200	-200	-200	-200
	23	= Ergebnis vor Berücksichtigung der internen Leistungsbeziehungen (= Zeilen 19 und 22)	-155,00	-200	-200	-200	-200	-200
	26	= Ergebnis (= Zeilen 23, 24, 25)	-155,00	-200	-200	-200	-200	-200



Gemeinde: 25 Steinfeld

Hauptproduktbereich 4 Gesundheit und Sport
 Produktbereich 42 Sportförderung
 Produktgruppe 424 Sportstätten und Bäder
 Produkt 42400 Sportstätten

Ertrags- und Aufwandsarten			Ergebnis des Vorjahres	Ansatz des Vorjahres	Ansatz des Haushaltsjahres	Planung Haushaltsjahr + 1	Planung Haushaltsjahr + 2	Planung Haushaltsjahr + 3
			2022	2023	2024	2025	2026	2027
			in EUR	in EUR	in EUR	in EUR	in EUR	in EUR
1	2	3	4	5	6	7	8	9
52	13	+ Aufwendungen für Sach- und Dienstleistungen	1.717,13	1.800	1.800	1.800	1.900	1.900
	18	= Aufwendungen (= Zeilen 11 bis 16)	1.717,13	1.800	1.800	1.800	1.900	1.900
	19	= Ergebnis der laufenden Verwaltungstätigkeit (= Zeilen 10 / 18)	-1.717,13	-1.800	-1.800	-1.800	-1.900	-1.900
	23	= Ergebnis vor Berücksichtigung der internen Leistungsbeziehungen (= Zeilen 19 und 22)	-1.717,13	-1.800	-1.800	-1.800	-1.900	-1.900
	26	= Ergebnis (= Zeilen 23, 24, 25)	-1.717,13	-1.800	-1.800	-1.800	-1.900	-1.900



Gemeinde: 25 Steinfeld

Hauptproduktbereich 5 Gestaltung der Umwelt
Produktbereich 51 Räumliche Planung und Entwicklung
Produktgruppe 511 Räumliche Planungs- und Entwicklungsmaßnahmen
Produkt 51100 Orts- und Regionalplanung einschl. Verkehrsplanung

Ertrags- und Aufwandsarten			Ergebnis des Vorjahres	Ansatz des Vorjahres	Ansatz des Haushaltsjahres	Planung Haushaltsjahr + 1	Planung Haushaltsjahr + 2	Planung Haushaltsjahr + 3
			2022	2023	2024	2025	2026	2027
			in EUR	in EUR	in EUR	in EUR	in EUR	in EUR
1	2	3	4	5	6	7	8	9
448	6	+ Kostenerstattungen und Kostenumlagen	10.500,00	5.000	0	0	0	0
	10	= Erträge	10.500,00	5.000	0	0	0	0
	19	= Ergebnis der laufenden Verwaltungstätigkeit (= Zeilen 10 / 18)	10.500,00	5.000	0	0	0	0
	23	= Ergebnis vor Berücksichtigung der internen Leistungsbeziehungen (= Zeilen 19 und 22)	10.500,00	5.000	0	0	0	0
	26	= Ergebnis (= Zeilen 23, 24, 25)	10.500,00	5.000	0	0	0	0



Gemeinde: 25 Steinfeld

Hauptproduktbereich 5 Gestaltung der Umwelt
 Produktbereich 52 Bauen und Wohnen
 Produktgruppe 523 Denkmalschutz- und -pflege
 Produkt 52300 Denkmalschutz und -pflege

Ertrags- und Aufwandsarten			Ergebnis des Vorjahres	Ansatz des Vorjahres	Ansatz des Haushaltsjahres	Planung Haushaltsjahr + 1	Planung Haushaltsjahr + 2	Planung Haushaltsjahr + 3
			2022	2023	2024	2025	2026	2027
			in EUR	in EUR	in EUR	in EUR	in EUR	in EUR
1	2	3	4	5	6	7	8	9
52	13	+ Aufwendungen für Sach- und Dienstleistungen	1.725,48	2.000	2.000	2.000	2.100	2.100
	18	= Aufwendungen (= Zeilen 11 bis 16)	1.725,48	2.000	2.000	2.000	2.100	2.100
	19	= Ergebnis der laufenden Verwaltungstätigkeit (= Zeilen 10 / 18)	-1.725,48	-2.000	-2.000	-2.000	-2.100	-2.100
	23	= Ergebnis vor Berücksichtigung der internen Leistungsbeziehungen (= Zeilen 19 und 22)	-1.725,48	-2.000	-2.000	-2.000	-2.100	-2.100
	26	= Ergebnis (= Zeilen 23, 24, 25)	-1.725,48	-2.000	-2.000	-2.000	-2.100	-2.100



Gemeinde: 25 Steinfeld

Hauptproduktbereich 5 Gestaltung der Umwelt
 Produktbereich 53 Ver- und Entsorgung
 Produktgruppe 531 Elektrizitätsversorgung
 Produkt 53100 Elektrizitätsversorgung

Ertrags- und Aufwandsarten			Ergebnis des Vorjahres	Ansatz des Vorjahres	Ansatz des Haushaltsjahres	Planung Haushaltsjahr + 1	Planung Haushaltsjahr + 2	Planung Haushaltsjahr + 3
			2022	2023	2024	2025	2026	2027
			in EUR	in EUR	in EUR	in EUR	in EUR	in EUR
1	2	3	4	5	6	7	8	9
45	7	+ sonstige Erträge	10.130,86	10.700	10.700	10.700	10.700	10.700
	10	= Erträge	10.130,86	10.700	10.700	10.700	10.700	10.700
	19	= Ergebnis der laufenden Verwaltungstätigkeit (= Zeilen 10 / 18)	10.130,86	10.700	10.700	10.700	10.700	10.700
	23	= Ergebnis vor Berücksichtigung der internen Leistungsbeziehungen (= Zeilen 19 und 22)	10.130,86	10.700	10.700	10.700	10.700	10.700
	26	= Ergebnis (= Zeilen 23, 24, 25)	10.130,86	10.700	10.700	10.700	10.700	10.700



Gemeinde: 25 Steinfeld

Hauptproduktbereich 5 Gestaltung der Umwelt
 Produktbereich 53 Ver- und Entsorgung
 Produktgruppe 532 Gasversorgung
 Produkt 53200 Gasversorgung

Ertrags- und Aufwandsarten			Ergebnis des Vorjahres	Ansatz des Vorjahres	Ansatz des Haushaltsjahres	Planung Haushaltsjahr + 1	Planung Haushaltsjahr + 2	Planung Haushaltsjahr + 3
			2022	2023	2024	2025	2026	2027
			in EUR	in EUR	in EUR	in EUR	in EUR	in EUR
1	2	3	4	5	6	7	8	9
45	7	+ sonstige Erträge	5,56	0	0	0	0	0
	10	= Erträge	5,56	0	0	0	0	0
	19	= Ergebnis der laufenden Verwaltungstätigkeit (= Zeilen 10 / 18)	5,56	0	0	0	0	0
	23	= Ergebnis vor Berücksichtigung der internen Leistungsbeziehungen (= Zeilen 19 und 22)	5,56	0	0	0	0	0
	26	= Ergebnis (= Zeilen 23, 24, 25)	5,56	0	0	0	0	0



Gemeinde: 25 Steinfeld

Hauptproduktbereich 5 Gestaltung der Umwelt
 Produktbereich 53 Ver- und Entsorgung
 Produktgruppe 538 Abwasserbeseitigung
 Produkt 53800 Abwasserbeseitigung

Ertrags- und Aufwandsarten			Ergebnis des Vorjahres	Ansatz des Vorjahres	Ansatz des Haushaltsjahres	Planung Haushaltsjahr + 1	Planung Haushaltsjahr + 2	Planung Haushaltsjahr + 3
			2022	2023	2024	2025	2026	2027
			in EUR	in EUR	in EUR	in EUR	in EUR	in EUR
1	2	3	4	5	6	7	8	9
52	13	+ Aufwendungen für Sach- und Dienstleistungen	3.228,07	1.100	1.200	1.200	1.200	1.200
54	16	+ sonstige Aufwendungen	68,72	200	200	200	200	200
	18	= Aufwendungen (= Zeilen 11 bis 16)	3.296,79	1.300	1.400	1.400	1.400	1.400
	19	= Ergebnis der laufenden Verwaltungstätigkeit (= Zeilen 10 / 18)	-3.296,79	-1.300	-1.400	-1.400	-1.400	-1.400
	23	= Ergebnis vor Berücksichtigung der internen Leistungsbeziehungen (= Zeilen 19 und 22)	-3.296,79	-1.300	-1.400	-1.400	-1.400	-1.400
	26	= Ergebnis (= Zeilen 23, 24, 25)	-3.296,79	-1.300	-1.400	-1.400	-1.400	-1.400



Gemeinde: 25 Steinfeld

Hauptproduktbereich 5 Gestaltung der Umwelt
 Produktbereich 54 Verkehrsflächen und -anlagen, ÖPNV
 Produktgruppe 541 Gemeindestraßen
 Produkt 54100 Gemeindestraßen

Ertrags- und Aufwandsarten			Ergebnis des Vorjahres	Ansatz des Vorjahres	Ansatz des Haushaltsjahres	Planung Haushaltsjahr + 1	Planung Haushaltsjahr + 2	Planung Haushaltsjahr + 3
			2022	2023	2024	2025	2026	2027
			in EUR	in EUR	in EUR	in EUR	in EUR	in EUR
1	2	3	4	5	6	7	8	9
41	2	+ Zuwendungen und allgemeine Umlagen	0,00	0	500	500	500	500
	10	= Erträge	0,00	0	500	500	500	500
50	11	Personalaufwendungen	330,00	0	0	0	0	0
52	13	+ Aufwendungen für Sach- und Dienstleistungen	55.454,34	35.800	28.700	33.700	34.300	34.800
57	14	+ bilanzielle Abschreibungen	0,00	14.100	15.500	15.500	15.500	15.500
	18	= Aufwendungen (= Zeilen 11 bis 16)	55.784,34	49.900	44.200	49.200	49.800	50.300
	19	= Ergebnis der laufenden Verwaltungstätigkeit (= Zeilen 10 / 18)	-55.784,34	-49.900	-43.700	-48.700	-49.300	-49.800
	23	= Ergebnis vor Berücksichtigung der internen Leistungsbeziehungen (= Zeilen 19 und 22)	-55.784,34	-49.900	-43.700	-48.700	-49.300	-49.800
	26	= Ergebnis (= Zeilen 23, 24, 25)	-55.784,34	-49.900	-43.700	-48.700	-49.300	-49.800
		Nachrichtlich:						
		Nettoabschreibungsaufwand						
571 + 574		bilanzielle Abschreibungen auf immaterielle Vermögensgegenstände und Sachanlagen sowie geleistete Zuwendungen	0,00	14.100	15.500	15.500	15.500	15.500
416 + 437		- Erträge aus der Auflösung von Sonderposten aus Zuschüssen und Zuweisungen sowie für Beiträge	0,00	0	500	500	500	500
		= Nettoabschreibungsaufwand	0,00	14.100	15.000	15.000	15.000	15.000



Gemeinde: 25 Steinfeld

Hauptproduktbereich 5 Gestaltung der Umwelt
 Produktbereich 55 Natur- und Landschaftspflege
 Produktgruppe 552 Öffentliche Gewässer / Wasserbauliche Anlagen
 Produkt 55200 Öffentliche Gewässer/ Wasserbauliche Anlage

Ertrags- und Aufwandsarten			Ergebnis des Vorjahres	Ansatz des Vorjahres	Ansatz des Haushaltsjahres	Planung Haushaltsjahr + 1	Planung Haushaltsjahr + 2	Planung Haushaltsjahr + 3
			2022	2023	2024	2025	2026	2027
			in EUR	in EUR	in EUR	in EUR	in EUR	in EUR
1	2	3	4	5	6	7	8	9
52	13	+ Aufwendungen für Sach- und Dienstleistungen	0,00	2.300	2.400	2.400	2.500	2.500
	18	= Aufwendungen (= Zeilen 11 bis 16)	0,00	2.300	2.400	2.400	2.500	2.500
	19	= Ergebnis der laufenden Verwaltungstätigkeit (= Zeilen 10 / 18)	0,00	-2.300	-2.400	-2.400	-2.500	-2.500
	23	= Ergebnis vor Berücksichtigung der internen Leistungsbeziehungen (= Zeilen 19 und 22)	0,00	-2.300	-2.400	-2.400	-2.500	-2.500
	26	= Ergebnis (= Zeilen 23, 24, 25)	0,00	-2.300	-2.400	-2.400	-2.500	-2.500



Gemeinde: 25 Steinfeld

Hauptproduktbereich 5 Gestaltung der Umwelt
 Produktbereich 55 Natur- und Landschaftspflege
 Produktgruppe 553 Friedhofs- und Bestattungswesen
 Produkt 55300 Friedhofs- und Bestattungswesen

Ertrags- und Aufwandsarten			Ergebnis des Vorjahres	Ansatz des Vorjahres	Ansatz des Haushaltsjahres	Planung Haushaltsjahr + 1	Planung Haushaltsjahr + 2	Planung Haushaltsjahr + 3
			2022	2023	2024	2025	2026	2027
			in EUR	in EUR	in EUR	in EUR	in EUR	in EUR
1	2	3	4	5	6	7	8	9
53	15	+ Transferaufwendungen	0,00	400	2.100	2.100	2.200	2.200
	18	= Aufwendungen (= Zeilen 11 bis 16)	0,00	400	2.100	2.100	2.200	2.200
	19	= Ergebnis der laufenden Verwaltungstätigkeit (= Zeilen 10 / 18)	0,00	-400	-2.100	-2.100	-2.200	-2.200
	23	= Ergebnis vor Berücksichtigung der internen Leistungsbeziehungen (= Zeilen 19 und 22)	0,00	-400	-2.100	-2.100	-2.200	-2.200
	26	= Ergebnis (= Zeilen 23, 24, 25)	0,00	-400	-2.100	-2.100	-2.200	-2.200



Gemeinde: 25 Steinfeld

Hauptproduktbereich 5 Gestaltung der Umwelt
 Produktbereich 57 Wirtschaft und Tourismus
 Produktgruppe 573 Allgemeine Einrichtungen und Unternehmen
 Produkt 57300 Gemeindezentrum

Ertrags- und Aufwandsarten			Ergebnis des Vorjahres	Ansatz des Vorjahres	Ansatz des Haushaltsjahres	Planung Haushaltsjahr + 1	Planung Haushaltsjahr + 2	Planung Haushaltsjahr + 3
			2022	2023	2024	2025	2026	2027
			in EUR	in EUR	in EUR	in EUR	in EUR	in EUR
1	2	3	4	5	6	7	8	9
41	2	+ Zuwendungen und allgemeine Umlagen	0,00	0	0	100	100	100
43	4	+ öffentlich-rechtliche Leistungsentgelte	149,00	1.000	1.000	1.000	1.000	1.000
	10	= Erträge	149,00	1.000	1.000	1.100	1.100	1.100
50	11	Personalaufwendungen	6.219,17	6.100	7.000	7.300	7.400	7.500
52	13	+ Aufwendungen für Sach- und Dienstleistungen	4.460,65	88.000	88.600	9.200	9.500	9.900
57	14	+ bilanzielle Abschreibungen	0,00	200	3.700	3.700	3.700	3.700
54	16	+ sonstige Aufwendungen	410,67	500	500	500	500	500
	18	= Aufwendungen (= Zeilen 11 bis 16)	11.090,49	94.800	99.800	20.700	21.100	21.600
	19	= Ergebnis der laufenden Verwaltungstätigkeit (= Zeilen 10 / 18)	-10.941,49	-93.800	-98.800	-19.600	-20.000	-20.500
	23	= Ergebnis vor Berücksichtigung der internen Leistungsbeziehungen (= Zeilen 19 und 22)	-10.941,49	-93.800	-98.800	-19.600	-20.000	-20.500
	26	= Ergebnis (= Zeilen 23, 24, 25)	-10.941,49	-93.800	-98.800	-19.600	-20.000	-20.500
		Nachrichtlich:						
		Nettoabschreibungsaufwand						
571 + 574		bilanzielle Abschreibungen auf immaterielle Vermögensgegenstände und Sachanlagen sowie geleistete Zuwendungen	0,00	200	3.700	3.700	3.700	3.700
416 + 437		- Erträge aus der Auflösung von Sonderposten aus Zuschüssen und Zuweisungen sowie für Beiträge	0,00	0	0	100	100	100
		= Nettoabschreibungsaufwand	0,00	200	3.700	3.600	3.600	3.600



Gemeinde: 25 Steinfeld

Hauptproduktbereich 5 Gestaltung der Umwelt
 Produktbereich 57 Wirtschaft und Tourismus
 Produktgruppe 575 Tourismus
 Produkt 57500 Förderung des Fremdenverkehrs

Ertrags- und Aufwandsarten			Ergebnis des Vorjahres	Ansatz des Vorjahres	Ansatz des Haushaltsjahres	Planung Haushaltsjahr + 1	Planung Haushaltsjahr + 2	Planung Haushaltsjahr + 3
			2022	2023	2024	2025	2026	2027
			in EUR	in EUR	in EUR	in EUR	in EUR	in EUR
1	2	3	4	5	6	7	8	9
52	13	+ Aufwendungen für Sach- und Dienstleistungen	0,00	500	0	0	0	0
54	16	+ sonstige Aufwendungen	1.290,68	1.800	1.800	1.800	1.800	1.900
	18	= Aufwendungen (= Zeilen 11 bis 16)	1.290,68	2.300	1.800	1.800	1.800	1.900
	19	= Ergebnis der laufenden Verwaltungstätigkeit (= Zeilen 10 / 18)	-1.290,68	-2.300	-1.800	-1.800	-1.800	-1.900
	23	= Ergebnis vor Berücksichtigung der internen Leistungsbeziehungen (= Zeilen 19 und 22)	-1.290,68	-2.300	-1.800	-1.800	-1.800	-1.900
	26	= Ergebnis (= Zeilen 23, 24, 25)	-1.290,68	-2.300	-1.800	-1.800	-1.800	-1.900



Gemeinde: 25 Steinfeld

Hauptproduktbereich 6 Zentrale Finanzleistungen
 Produktbereich 61 Allgemeine Finanzwirtschaft
 Produktgruppe 611 Steuern, allgemeine Zuweisungen, allgemeine Umlagen
 Produkt 61100 Steuern, allgemeine Zuweisungen, allgemeine Umlagen

Ertrags- und Aufwandsarten			Ergebnis des Vorjahres	Ansatz des Vorjahres	Ansatz des Haushaltsjahres	Planung Haushaltsjahr + 1	Planung Haushaltsjahr + 2	Planung Haushaltsjahr + 3
			2022	2023	2024	2025	2026	2027
			in EUR	in EUR	in EUR	in EUR	in EUR	in EUR
1	2	3	4	5	6	7	8	9
40	1	Steuern und ähnliche Abgaben	398.455,26	394.900	423.800	439.400	453.300	465.900
41	2	+ Zuwendungen und allgemeine Umlagen	170.743,97	140.000	151.500	154.500	165.000	169.900
45	7	+ sonstige Erträge	185,00	0	0	0	0	0
	10	= Erträge	569.384,23	534.900	575.300	593.900	618.300	635.800
57	14	+ bilanzielle Abschreibungen	2,93	0	0	0	0	0
53	15	+ Transferaufwendungen	253.467,02	263.800	278.600	282.900	287.100	291.400
	18	= Aufwendungen (= Zeilen 11 bis 16)	253.469,95	263.800	278.600	282.900	287.100	291.400
	19	= Ergebnis der laufenden Verwaltungstätigkeit (= Zeilen 10 / 18)	315.914,28	271.100	296.700	311.000	331.200	344.400
	23	= Ergebnis vor Berücksichtigung der internen Leistungsbeziehungen (= Zeilen 19 und 22)	315.914,28	271.100	296.700	311.000	331.200	344.400
	26	= Ergebnis (= Zeilen 23, 24, 25)	315.914,28	271.100	296.700	311.000	331.200	344.400



Gemeinde: 25 Steinfeld

Hauptproduktbereich 6 Zentrale Finanzleistungen
Produktbereich 61 Allgemeine Finanzwirtschaft
Produktgruppe 612 Sonstige allgemeine Finanzwirtschaft
Produkt 61200 Sonstige allgemeine Finanzwirtschaft

Ertrags- und Aufwandsarten			Ergebnis des Vorjahres	Ansatz des Vorjahres	Ansatz des Haushaltsjahres	Planung Haushaltsjahr + 1	Planung Haushaltsjahr + 2	Planung Haushaltsjahr + 3
			2022	2023	2024	2025	2026	2027
			in EUR	in EUR	in EUR	in EUR	in EUR	in EUR
1	2	3	4	5	6	7	8	9
45	7	+ sonstige Erträge	101,20	0	0	0	0	0
	10	= Erträge	101,20	0	0	0	0	0
	19	= Ergebnis der laufenden Verwaltungstätigkeit (= Zeilen 10 / 18)	101,20	0	0	0	0	0
46	20	+ Finanzerträge	10.214,64	7.600	7.600	0	0	0
55	21	- Zinsen und sonstige Finanzaufwendungen	1.328,88	1.300	1.300	1.100	200	200
	22	= Finanzergebnis (= Zeilen 20 und 21)	8.885,76	6.300	6.300	-1.100	-200	-200
	23	= Ergebnis vor Berücksichtigung der internen Leistungsbeziehungen (= Zeilen 19 und 22)	8.986,96	6.300	6.300	-1.100	-200	-200
	26	= Ergebnis (= Zeilen 23, 24, 25)	8.986,96	6.300	6.300	-1.100	-200	-200

*** Ende der Liste "Teilergebnisplan" ***



Gemeinde: 25 Steinfeld

Hauptproduktbereich 1 Zentrale Verwaltung
 Produktbereich 11 Innere Verwaltung
 Produktgruppe 111 Verwaltungssteuerung und -Service
 Produkt 11100 Gemeindeorgane

Ein- und Auszahlungsarten			Ergebnis des Vorjahres	Ansatz des Vorjahres	Ansatz des Haushaltsjahres	Verpflichtungsermächtigungen	Planung Haushaltsjahr + 1	Planung Haushaltsjahr + 2	Planung Haushaltsjahr + 3
			2022	2023	2024	2024	2025	2026	2027
			in EUR	in EUR	in EUR	in EUR	in EUR	in EUR	in EUR
1	2	3	4	5	6	7	8	9	10
		laufende Verwaltungstätigkeit							
70	10	Personalauszahlungen	430,19	600	600	-----	600	600	600
72	12	+ Auszahlungen für Sach- u. Dienstleistungen	2.214,78	2.200	1.700	-----	1.700	1.700	1.700
74	15	+ sonstige Auszahlungen	8.911,60	9.700	10.000	-----	10.100	10.300	10.400
	16	= Auszahlungen aus laufender Verwaltungstätigkeit (= Zeilen 10 bis 15)	11.556,57	12.500	12.300	-----	12.400	12.600	12.700
	17	Saldo aus laufender Verwaltungstätigkeit (= Zeilen 9 / 16)	-11.556,57	-12.500	-12.300	-----	-12.400	-12.600	-12.700
		Investitionstätigkeit							
	36	= Finanzmittelüberschuss/-fehlbetrag (Zeilen 17,35,35c und 35f)	-11.556,57	-12.500	-12.300	0	-12.400	-12.600	-12.700



Gemeinde: 25 Steinfeld

Hauptproduktbereich 1 Zentrale Verwaltung
 Produktbereich 11 Innere Verwaltung
 Produktgruppe 111 Verwaltungssteuerung und -Service
 Produkt 11101 Zentrale Dienste

Ein- und Auszahlungsarten			Ergebnis des Vorjahres	Ansatz des Vorjahres	Ansatz des Haushaltsjahres	Verpflichtungsermächtigungen	Planung Haushaltsjahr + 1	Planung Haushaltsjahr + 2	Planung Haushaltsjahr + 3
			2022	2023	2024	2024	2025	2026	2027
			in EUR	in EUR	in EUR	in EUR	in EUR	in EUR	in EUR
1	2	3	4	5	6	7	8	9	10
		laufende Verwaltungstätigkeit							
70	10	Personalauszahlungen	397,66	500	500	-----	500	500	500
72	12	+ Auszahlungen für Sach- u. Dienstleistungen	232,05	300	300	-----	300	300	300
74	15	+ sonstige Auszahlungen	1.039,38	1.300	1.300	-----	1.300	1.300	1.300
	16	= Auszahlungen aus laufender Verwaltungstätigkeit (= Zeilen 10 bis 15)	1.669,09	2.100	2.100	-----	2.100	2.100	2.100
	17	Saldo aus laufender Verwaltungstätigkeit (= Zeilen 9 / 16)	-1.669,09	-2.100	-2.100	-----	-2.100	-2.100	-2.100
		Investitionstätigkeit							
	36	= Finanzmittelüberschuss/-fehlbetrag (Zeilen 17,35,35c und 35f)	-1.669,09	-2.100	-2.100	0	-2.100	-2.100	-2.100



Gemeinde: 25 Steinfeld

Hauptproduktbereich 1 Zentrale Verwaltung
 Produktbereich 11 Innere Verwaltung
 Produktgruppe 111 Verwaltungssteuerung und -Service
 Produkt 11108 Liegenschaftsverwaltung

Ein- und Auszahlungsarten			Ergebnis des Vorjahres	Ansatz des Vorjahres	Ansatz des Haushaltsjahres	Verpflichtungsermächtigungen	Planung Haushaltsjahr + 1	Planung Haushaltsjahr + 2	Planung Haushaltsjahr + 3
			2022	2023	2024	2024	2025	2026	2027
			in EUR	in EUR	in EUR	in EUR	in EUR	in EUR	in EUR
1	2	3	4	5	6	7	8	9	10
		laufende Verwaltungstätigkeit							
641	5	+ privatrechtliche Leistungsentgelte	10.977,72	6.600	11.000	-----	11.000	11.000	11.000
642									
646									
	9	= Einzahlungen aus laufender Verwaltungstätigkeit	10.977,72	6.600	11.000	-----	11.000	11.000	11.000
72	12	+ Auszahlungen für Sach- u. Dienstleistungen	126,01	300	300	-----	300	300	300
74	15	+ sonstige Auszahlungen	110,00	0	0	-----	0	0	0
	16	= Auszahlungen aus laufender Verwaltungstätigkeit (= Zeilen 10 bis 15)	236,01	300	300	-----	300	300	300
	17	Saldo aus laufender Verwaltungstätigkeit (= Zeilen 9 / 16)	10.741,71	6.300	10.700	-----	10.700	10.700	10.700
		Investitionstätigkeit							
782	28	+ Auszahlungen für den Erwerb von Grundstücken und Gebäuden	1.475,00	0	0	0	0	0	0
	34	= Summe der investiven Auszahlungen (Zeilen 27 bis 33)	1.475,00	0	0	0	0	0	0
	35	= Saldo aus Investitionstätigkeit (Zeilen 26 / 34)	-1.475,00	0	0	0	0	0	0
	36	= Finanzmittelüberschuss/-fehlbetrag (Zeilen 17,35,35c und 35f)	9.266,71	6.300	10.700	0	10.700	10.700	10.700



Gemeinde: 25 Steinfeld

Hauptproduktbereich 1 Zentrale Verwaltung
 Produktbereich 11 Innere Verwaltung
 Produktgruppe 111 Verwaltungssteuerung und -Service
 Produkt 11109 Service Station (WC)

Ein- und Auszahlungsarten			Ergebnis des Vorjahres	Ansatz des Vorjahres	Ansatz des Haushaltsjahres	Verpflichtungsermächtigungen	Planung Haushaltsjahr + 1	Planung Haushaltsjahr + 2	Planung Haushaltsjahr + 3
			2022	2023	2024	2024	2025	2026	2027
			in EUR	in EUR	in EUR	in EUR	in EUR	in EUR	in EUR
1	2	3	4	5	6	7	8	9	10
		laufende Verwaltungstätigkeit							
72	12	+ Auszahlungen für Sach- u. Dienstleistungen	0,00	300	300	-----	300	300	300
	16	= Auszahlungen aus laufender Verwaltungstätigkeit (= Zeilen 10 bis 15)	0,00	300	300	-----	300	300	300
	17	Saldo aus laufender Verwaltungstätigkeit (= Zeilen 9 / 16)	0,00	-300	-300	-----	-300	-300	-300
		Investitionstätigkeit							
	36	= Finanzmittelüberschuss/-fehlbetrag (Zeilen 17,35,35c und 35f)	0,00	-300	-300	0	-300	-300	-300



Gemeinde: 25 Steinfeld

Hauptproduktbereich 1 Zentrale Verwaltung
 Produktbereich 11 Innere Verwaltung
 Produktgruppe 111 Verwaltungssteuerung und -Service
 Produkt 11110 Kiosk Fischerhütte

Ein- und Auszahlungsarten			Ergebnis des Vorjahres	Ansatz des Vorjahres	Ansatz des Haushaltsjahres	Verpflichtungsermächtigungen	Planung Haushaltsjahr + 1	Planung Haushaltsjahr + 2	Planung Haushaltsjahr + 3
			2022	2023	2024	2024	2025	2026	2027
			in EUR	in EUR	in EUR	in EUR	in EUR	in EUR	in EUR
1	2	3	4	5	6	7	8	9	10
		laufende Verwaltungstätigkeit							
641	5	+ privatrechtliche Leistungsentgelte	4.403,79	5.600	5.600	-----	5.600	5.600	5.600
642									
646									
	9	= Einzahlungen aus laufender Verwaltungstätigkeit	4.403,79	5.600	5.600	-----	5.600	5.600	5.600
72	12	+ Auszahlungen für Sach- u. Dienstleistungen	3.991,99	10.400	10.400	-----	7.600	7.800	7.800
74	15	+ sonstige Auszahlungen	275,00	300	300	-----	300	300	300
	16	= Auszahlungen aus laufender Verwaltungstätigkeit (= Zeilen 10 bis 15)	4.266,99	10.700	10.700	-----	7.900	8.100	8.100
	17	Saldo aus laufender Verwaltungstätigkeit (= Zeilen 9 / 16)	136,80	-5.100	-5.100	-----	-2.300	-2.500	-2.500
		Investitionstätigkeit							
	36	= Finanzmittelüberschuss/-fehlbetrag (Zeilen 17,35,35c und 35f)	136,80	-5.100	-5.100	0	-2.300	-2.500	-2.500



Gemeinde: 25 Steinfeld

Hauptproduktbereich 1 Zentrale Verwaltung
 Produktbereich 12 Sicherheit und Ordnung
 Produktgruppe 121 Statistik und Wahlen
 Produkt 12101 Wahlen

Ein- und Auszahlungsarten			Ergebnis des Vorjahres	Ansatz des Vorjahres	Ansatz des Haushaltsjahres	Verpflichtungsermächtigungen	Planung Haushaltsjahr + 1	Planung Haushaltsjahr + 2	Planung Haushaltsjahr + 3
			2022	2023	2024	2024	2025	2026	2027
			in EUR	in EUR	in EUR	in EUR	in EUR	in EUR	in EUR
1	2	3	4	5	6	7	8	9	10
		laufende Verwaltungstätigkeit							
74	15	+ sonstige Auszahlungen	200,00	800	0	-----	0	0	0
	16	= Auszahlungen aus laufender Verwaltungstätigkeit (= Zeilen 10 bis 15)	200,00	800	0	-----	0	0	0
	17	Saldo aus laufender Verwaltungstätigkeit (= Zeilen 9 / 16)	-200,00	-800	0	-----	0	0	0
		Investitionstätigkeit							
	36	= Finanzmittelüberschuss/-fehlbetrag (Zeilen 17,35,35c und 35f)	-200,00	-800	0	0	0	0	0



Gemeinde: 25 Steinfeld

Hauptproduktbereich 1 Zentrale Verwaltung
 Produktbereich 12 Sicherheit und Ordnung
 Produktgruppe 126 Brandschutz
 Produkt 12600 Feuerwehr

Ein- und Auszahlungsarten			Ergebnis des Vorjahres	Ansatz des Vorjahres	Ansatz des Haushaltsjahres	Verpflichtungsermächtigungen	Planung Haushaltsjahr + 1	Planung Haushaltsjahr + 2	Planung Haushaltsjahr + 3
			2022	2023	2024	2024	2025	2026	2027
			in EUR	in EUR	in EUR	in EUR	in EUR	in EUR	in EUR
1	2	3	4	5	6	7	8	9	10
		laufende Verwaltungstätigkeit							
648	6	+ Kostenerstattungen und Kostenumlagen	7.266,40	0	0	-----	0	0	0
	9	= Einzahlungen aus laufender Verwaltungstätigkeit	7.266,40	0	0	-----	0	0	0
70	10	Personalauszahlungen	352,45	1.000	1.000	-----	1.000	1.100	1.100
72	12	+ Auszahlungen für Sach- u. Dienstleistungen	18.084,60	8.600	9.100	-----	9.200	9.400	9.500
73	14	+ Transferauszahlungen	800,00	800	800	-----	800	800	800
74	15	+ sonstige Auszahlungen	5.283,96	6.700	6.300	-----	6.300	6.400	6.500
	16	= Auszahlungen aus laufender Verwaltungstätigkeit (= Zeilen 10 bis 15)	24.521,01	17.100	17.200	-----	17.300	17.700	17.900
	17	Saldo aus laufender Verwaltungstätigkeit (= Zeilen 9 / 16)	-17.254,61	-17.100	-17.200	-----	-17.300	-17.700	-17.900
		Investitionstätigkeit							
681	18	Einzahlungen aus Zuweisungen und Zuschüssen für Investitionen und Investitionsförderungsmaßnahmen	0,00	5.400	0	0	0	0	0
	26	= Summe der investiven Einzahlungen	0,00	5.400	0	0	0	0	0
783	29	+ Auszahlungen für den Erwerb von beweglichem Anlagevermögen	15.005,31	7.000	7.000	0	3.000	3.000	3.000
	34	= Summe der investiven Auszahlungen (Zeilen 27 bis 33)	15.005,31	7.000	7.000	0	3.000	3.000	3.000
	35	= Saldo aus Investitionstätigkeit (Zeilen 26 / 34)	-15.005,31	-1.600	-7.000	0	-3.000	-3.000	-3.000
	36	= Finanzmittelüberschuss/-fehlbetrag (Zeilen 17,35,35c und 35f)	-32.259,92	-18.700	-24.200	0	-20.300	-20.700	-20.900



Gemeinde: 25 Steinfeld

Hauptproduktbereich 2 Schule und Kultur
 Produktbereich 21 Allgemeine Schulen
 Produktgruppe 217 Gymnasien, Kollegs
 Produkt 21700 Schulkostenbeiträge für Gymnasien

Ein- und Auszahlungsarten			Ergebnis des Vorjahres	Ansatz des Vorjahres	Ansatz des Haushaltsjahres	Verpflichtungsermächtigungen	Planung Haushaltsjahr + 1	Planung Haushaltsjahr + 2	Planung Haushaltsjahr + 3
			2022	2023	2024	2024	2025	2026	2027
			in EUR	in EUR	in EUR	in EUR	in EUR	in EUR	in EUR
1	2	3	4	5	6	7	8	9	10
		laufende Verwaltungstätigkeit							
74	15	+ sonstige Auszahlungen	9.444,16	14.400	5.000	-----	5.100	5.200	5.200
	16	= Auszahlungen aus laufender Verwaltungstätigkeit (= Zeilen 10 bis 15)	9.444,16	14.400	5.000	-----	5.100	5.200	5.200
	17	Saldo aus laufender Verwaltungstätigkeit (= Zeilen 9 / 16)	-9.444,16	-14.400	-5.000	-----	-5.100	-5.200	-5.200
		Investitionstätigkeit							
	36	= Finanzmittelüberschuss/-fehlbetrag (Zeilen 17,35,35c und 35f)	-9.444,16	-14.400	-5.000	0	-5.100	-5.200	-5.200



Gemeinde: 25 Steinfeld

Hauptproduktbereich	2	Schule und Kultur
Produktbereich	21	Allgemeine Schulen
Produktgruppe	218	Gesamtschulen / Gemeinschaftsschulen
Produkt	21820	Schulkostenbeiträge für Gemeinschaftsschulen

Ein- und Auszahlungsarten			Ergebnis des Vorjahres	Ansatz des Vorjahres	Ansatz des Haushaltsjahres	Verpflichtungsermächtigungen	Planung Haushaltsjahr + 1	Planung Haushaltsjahr + 2	Planung Haushaltsjahr + 3
			2022	2023	2024	2024	2025	2026	2027
			in EUR	in EUR	in EUR	in EUR	in EUR	in EUR	in EUR
1	2	3	4	5	6	7	8	9	10
		laufende Verwaltungstätigkeit							
74	15	+ sonstige Auszahlungen	1.735,66	1.800	1.800	-----	1.800	1.900	1.900
	16	= Auszahlungen aus laufender Verwaltungstätigkeit (= Zeilen 10 bis 15)	1.735,66	1.800	1.800	-----	1.800	1.900	1.900
	17	Saldo aus laufender Verwaltungstätigkeit (= Zeilen 9 / 16)	-1.735,66	-1.800	-1.800	-----	-1.800	-1.900	-1.900
		Investitionstätigkeit							
	36	= Finanzmittelüberschuss/-fehlbetrag (Zeilen 17,35,35c und 35f)	-1.735,66	-1.800	-1.800	0	-1.800	-1.900	-1.900



Gemeinde: 25 Steinfeld

Hauptproduktbereich 2 Schule und Kultur
 Produktbereich 24 Schülerbeförderung
 Produktgruppe 243 Sonstige schulische Aufgaben
 Produkt 24300 Schulverbandsumlage

Ein- und Auszahlungsarten			Ergebnis des Vorjahres	Ansatz des Vorjahres	Ansatz des Haushaltsjahres	Verpflichtungsermächtigungen	Planung Haushaltsjahr + 1	Planung Haushaltsjahr + 2	Planung Haushaltsjahr + 3
			2022	2023	2024	2024	2025	2026	2027
			in EUR	in EUR	in EUR	in EUR	in EUR	in EUR	in EUR
1	2	3	4	5	6	7	8	9	10
		laufende Verwaltungstätigkeit							
73	14	+ Transferauszahlungen	64.180,20	71.400	64.600	-----	65.600	66.600	67.600
	16	= Auszahlungen aus laufender Verwaltungstätigkeit (= Zeilen 10 bis 15)	64.180,20	71.400	64.600	-----	65.600	66.600	67.600
	17	Saldo aus laufender Verwaltungstätigkeit (= Zeilen 9 / 16)	-64.180,20	-71.400	-64.600	-----	-65.600	-66.600	-67.600
		Investitionstätigkeit							
	36	= Finanzmittelüberschuss/-fehlbetrag (Zeilen 17,35,35c und 35f)	-64.180,20	-71.400	-64.600	0	-65.600	-66.600	-67.600



Gemeinde: 25 Steinfeld

Hauptproduktbereich 2 Schule und Kultur
 Produktbereich 28 Heimat- und sonstige Kulturpflege
 Produktgruppe 281 Heimat- und sonstige Kulturpflege
 Produkt 28100 Heimat- und sonstige Kulturpflege

Ein- und Auszahlungsarten			Ergebnis des Vorjahres	Ansatz des Vorjahres	Ansatz des Haushaltsjahres	Verpflichtungsermächtigungen	Planung Haushaltsjahr + 1	Planung Haushaltsjahr + 2	Planung Haushaltsjahr + 3
			2022	2023	2024	2024	2025	2026	2027
			in EUR	in EUR	in EUR	in EUR	in EUR	in EUR	in EUR
1	2	3	4	5	6	7	8	9	10
		laufende Verwaltungstätigkeit							
61	2	+ Zuweisungen und allgemeine Umlagen	300,00	0	0	-----	0	0	0
	9	= Einzahlungen aus laufender Verwaltungstätigkeit	300,00	0	0	-----	0	0	0
72	12	+ Auszahlungen für Sach- u. Dienstleistungen	945,00	3.000	3.000	-----	3.000	3.100	3.100
73	14	+ Transferauszahlungen	500,00	500	500	-----	500	500	500
74	15	+ sonstige Auszahlungen	31,86	100	100	-----	100	100	100
	16	= Auszahlungen aus laufender Verwaltungstätigkeit (= Zeilen 10 bis 15)	1.476,86	3.600	3.600	-----	3.600	3.700	3.700
	17	Saldo aus laufender Verwaltungstätigkeit (= Zeilen 9 / 16)	-1.176,86	-3.600	-3.600	-----	-3.600	-3.700	-3.700
		Investitionstätigkeit							
	36	= Finanzmittelüberschuss/-fehlbetrag (Zeilen 17,35,35c und 35f)	-1.176,86	-3.600	-3.600	0	-3.600	-3.700	-3.700



Gemeinde: 25 Steinfeld

Hauptproduktbereich 3 Soziales und Jugend
 Produktbereich 31 Grundversorgung und Hilfen
 Produktgruppe 315 Soziale Einrichtungen (ohne Einrichtungen der Jugendhilfe)
 Produkt 31510 Soziale Einrichtungen für Senioren

Ein- und Auszahlungsarten			Ergebnis des Vorjahres	Ansatz des Vorjahres	Ansatz des Haushaltsjahres	Verpflichtungsermächtigungen	Planung Haushaltsjahr + 1	Planung Haushaltsjahr + 2	Planung Haushaltsjahr + 3
			2022	2023	2024	2024	2025	2026	2027
			in EUR	in EUR	in EUR	in EUR	in EUR	in EUR	in EUR
1	2	3	4	5	6	7	8	9	10
		laufende Verwaltungstätigkeit							
72	12	+ Auszahlungen für Sach- u. Dienstleistungen	2.727,50	0	0	-----	0	0	0
	16	= Auszahlungen aus laufender Verwaltungstätigkeit (= Zeilen 10 bis 15)	2.727,50	0	0	-----	0	0	0
	17	Saldo aus laufender Verwaltungstätigkeit (= Zeilen 9 / 16)	-2.727,50	0	0	-----	0	0	0
		Investitionstätigkeit							
	36	= Finanzmittelüberschuss/-fehlbetrag (Zeilen 17,35,35c und 35f)	-2.727,50	0	0	0	0	0	0



Gemeinde: 25 Steinfeld

Hauptproduktbereich 3 Soziales und Jugend
 Produktbereich 33 Förderung von Trägern der Wohlfahrtspflege
 Produktgruppe 331 Förderung von Trägern der Wohlfahrtspflege
 Produkt 33100 Förderung anderer Träger der Wohlfahrtspflege

Ein- und Auszahlungsarten			Ergebnis des Vorjahres	Ansatz des Vorjahres	Ansatz des Haushaltsjahres	Verpflichtungsermächtigungen	Planung Haushaltsjahr + 1	Planung Haushaltsjahr + 2	Planung Haushaltsjahr + 3
			2022	2023	2024	2024	2025	2026	2027
			in EUR	in EUR	in EUR	in EUR	in EUR	in EUR	in EUR
1	2	3	4	5	6	7	8	9	10
		laufende Verwaltungstätigkeit							
72	12	+ Auszahlungen für Sach- u. Dienstleistungen	0,00	4.000	4.000	-----	4.100	4.100	4.200
73	14	+ Transferauszahlungen	48,00	100	100	-----	100	100	100
	16	= Auszahlungen aus laufender Verwaltungstätigkeit (= Zeilen 10 bis 15)	48,00	4.100	4.100	-----	4.200	4.200	4.300
	17	Saldo aus laufender Verwaltungstätigkeit (= Zeilen 9 / 16)	-48,00	-4.100	-4.100	-----	-4.200	-4.200	-4.300
		Investitionstätigkeit							
	36	= Finanzmittelüberschuss/-fehlbetrag (Zeilen 17,35,35c und 35f)	-48,00	-4.100	-4.100	0	-4.200	-4.200	-4.300



Gemeinde: 25 Steinfeld

Hauptproduktbereich 3 Soziales und Jugend
 Produktbereich 36 Kinder-, Jugend- und Familienhilfe
 Produktgruppe 362 Jugendarbeit
 Produkt 36200 Jugendarbeit

Ein- und Auszahlungsarten			Ergebnis des Vorjahres	Ansatz des Vorjahres	Ansatz des Haushaltsjahres	Verpflichtungsermächtigungen	Planung Haushaltsjahr + 1	Planung Haushaltsjahr + 2	Planung Haushaltsjahr + 3
			2022	2023	2024	2024	2025	2026	2027
			in EUR	in EUR	in EUR	in EUR	in EUR	in EUR	in EUR
1	2	3	4	5	6	7	8	9	10
		laufende Verwaltungstätigkeit							
73	14	+ Transferauszahlungen	292,00	900	900	-----	900	900	900
	16	= Auszahlungen aus laufender Verwaltungstätigkeit (= Zeilen 10 bis 15)	292,00	900	900	-----	900	900	900
	17	Saldo aus laufender Verwaltungstätigkeit (= Zeilen 9 / 16)	-292,00	-900	-900	-----	-900	-900	-900
		Investitionstätigkeit							
	36	= Finanzmittelüberschuss/-fehlbetrag (Zeilen 17,35,35c und 35f)	-292,00	-900	-900	0	-900	-900	-900



Gemeinde: 25 Steinfeld

Hauptproduktbereich 3 Soziales und Jugend
 Produktbereich 36 Kinder-, Jugend- und Familienhilfe
 Produktgruppe 365 Tageseinrichtungen für Kinder
 Produkt 36500 Kindertagesstätten

Ein- und Auszahlungsarten			Ergebnis des Vorjahres	Ansatz des Vorjahres	Ansatz des Haushaltsjahres	Verpflichtungsermächtigungen	Planung Haushaltsjahr + 1	Planung Haushaltsjahr + 2	Planung Haushaltsjahr + 3
			2022	2023	2024	2024	2025	2026	2027
			in EUR	in EUR	in EUR	in EUR	in EUR	in EUR	in EUR
1	2	3	4	5	6	7	8	9	10
		laufende Verwaltungstätigkeit							
73	14	+ Transferauszahlungen	25.248,42	26.400	30.000	-----	30.500	30.900	31.400
74	15	+ sonstige Auszahlungen	5.291,00	5.200	8.100	-----	8.200	8.300	8.500
	16	= Auszahlungen aus laufender Verwaltungstätigkeit (= Zeilen 10 bis 15)	30.539,42	31.600	38.100	-----	38.700	39.200	39.900
	17	Saldo aus laufender Verwaltungstätigkeit (= Zeilen 9 / 16)	-30.539,42	-31.600	-38.100	-----	-38.700	-39.200	-39.900
		Investitionstätigkeit							
	36	= Finanzmittelüberschuss/-fehlbetrag (Zeilen 17,35,35c und 35f)	-30.539,42	-31.600	-38.100	0	-38.700	-39.200	-39.900



Gemeinde: 25 Steinfeld

Hauptproduktbereich 4 Gesundheit und Sport
 Produktbereich 42 Sportförderung
 Produktgruppe 421 Förderung des Sports
 Produkt 42100 Förderung des Sports

Ein- und Auszahlungsarten			Ergebnis des Vorjahres	Ansatz des Vorjahres	Ansatz des Haushaltsjahres	Verpflichtungsermächtigungen	Planung Haushaltsjahr + 1	Planung Haushaltsjahr + 2	Planung Haushaltsjahr + 3
			2022	2023	2024	2024	2025	2026	2027
			in EUR	in EUR	in EUR	in EUR	in EUR	in EUR	in EUR
1	2	3	4	5	6	7	8	9	10
		laufende Verwaltungstätigkeit							
73	14	+ Transferauszahlungen	155,00	200	200	-----	200	200	200
	16	= Auszahlungen aus laufender Verwaltungstätigkeit (= Zeilen 10 bis 15)	155,00	200	200	-----	200	200	200
	17	Saldo aus laufender Verwaltungstätigkeit (= Zeilen 9 / 16)	-155,00	-200	-200	-----	-200	-200	-200
		Investitionstätigkeit							
	36	= Finanzmittelüberschuss/-fehlbetrag (Zeilen 17,35,35c und 35f)	-155,00	-200	-200	0	-200	-200	-200



Gemeinde: 25 Steinfeld

Hauptproduktbereich 4 Gesundheit und Sport
 Produktbereich 42 Sportförderung
 Produktgruppe 424 Sportstätten und Bäder
 Produkt 42400 Sportstätten

Ein- und Auszahlungsarten			Ergebnis des Vorjahres	Ansatz des Vorjahres	Ansatz des Haushaltsjahres	Verpflichtungsermächtigungen	Planung Haushaltsjahr + 1	Planung Haushaltsjahr + 2	Planung Haushaltsjahr + 3
			2022	2023	2024	2024	2025	2026	2027
			in EUR	in EUR	in EUR	in EUR	in EUR	in EUR	in EUR
1	2	3	4	5	6	7	8	9	10
		laufende Verwaltungstätigkeit							
72	12	+ Auszahlungen für Sach- u. Dienstleistungen	1.717,13	1.800	1.800	-----	1.800	1.900	1.900
	16	= Auszahlungen aus laufender Verwaltungstätigkeit (= Zeilen 10 bis 15)	1.717,13	1.800	1.800	-----	1.800	1.900	1.900
	17	Saldo aus laufender Verwaltungstätigkeit (= Zeilen 9 / 16)	-1.717,13	-1.800	-1.800	-----	-1.800	-1.900	-1.900
		Investitionstätigkeit							
	36	= Finanzmittelüberschuss/-fehlbetrag (Zeilen 17,35,35c und 35f)	-1.717,13	-1.800	-1.800	0	-1.800	-1.900	-1.900



Gemeinde: 25 Steinfeld

Hauptproduktbereich 5 Gestaltung der Umwelt
 Produktbereich 51 Räumliche Planung und Entwicklung
 Produktgruppe 511 Räumliche Planungs- und Entwicklungsmaßnahmen
 Produkt 51100 Orts- und Regionalplanung einschl. Verkehrsplanung

Ein- und Auszahlungsarten			Ergebnis des Vorjahres	Ansatz des Vorjahres	Ansatz des Haushaltsjahres	Verpflichtungsermächtigungen	Planung Haushaltsjahr + 1	Planung Haushaltsjahr + 2	Planung Haushaltsjahr + 3
			2022	2023	2024	2024	2025	2026	2027
			in EUR	in EUR	in EUR	in EUR	in EUR	in EUR	in EUR
1	2	3	4	5	6	7	8	9	10
		laufende Verwaltungstätigkeit							
648	6	+ Kostenerstattungen und Kostenumlagen	7.000,00	5.000	0	-----	0	0	0
	9	= Einzahlungen aus laufender Verwaltungstätigkeit	7.000,00	5.000	0	-----	0	0	0
	17	Saldo aus laufender Verwaltungstätigkeit (= Zeilen 9 / 16)	7.000,00	5.000	0	-----	0	0	0
		Investitionstätigkeit							
785	31	+ Auszahlungen für Baumaßnahmen	26.030,72	0	0	0	0	0	0
	34	= Summe der investiven Auszahlungen (Zeilen 27 bis 33)	26.030,72	0	0	0	0	0	0
	35	= Saldo aus Investitionstätigkeit (Zeilen 26 / 34)	-26.030,72	0	0	0	0	0	0
	36	= Finanzmittelüberschuss/-fehlbetrag (Zeilen 17,35,35c und 35f)	-19.030,72	5.000	0	0	0	0	0



Gemeinde: 25 Steinfeld

Hauptproduktbereich 5 Gestaltung der Umwelt
 Produktbereich 52 Bauen und Wohnen
 Produktgruppe 523 Denkmalschutz- und -pflege
 Produkt 52300 Denkmalschutz und -pflege

Ein- und Auszahlungsarten			Ergebnis des Vorjahres	Ansatz des Vorjahres	Ansatz des Haushaltsjahres	Verpflichtungsermächtigungen	Planung Haushaltsjahr + 1	Planung Haushaltsjahr + 2	Planung Haushaltsjahr + 3
			2022	2023	2024	2024	2025	2026	2027
			in EUR	in EUR	in EUR	in EUR	in EUR	in EUR	in EUR
1	2	3	4	5	6	7	8	9	10
		laufende Verwaltungstätigkeit							
72	12	+ Auszahlungen für Sach- u. Dienstleistungen	1.725,48	2.000	2.000	-----	2.000	2.100	2.100
	16	= Auszahlungen aus laufender Verwaltungstätigkeit (= Zeilen 10 bis 15)	1.725,48	2.000	2.000	-----	2.000	2.100	2.100
	17	Saldo aus laufender Verwaltungstätigkeit (= Zeilen 9 / 16)	-1.725,48	-2.000	-2.000	-----	-2.000	-2.100	-2.100
		Investitionstätigkeit							
	36	= Finanzmittelüberschuss/-fehlbetrag (Zeilen 17,35,35c und 35f)	-1.725,48	-2.000	-2.000	0	-2.000	-2.100	-2.100



Gemeinde: 25 Steinfeld

Hauptproduktbereich 5 Gestaltung der Umwelt
 Produktbereich 53 Ver- und Entsorgung
 Produktgruppe 531 Elektrizitätsversorgung
 Produkt 53100 Elektrizitätsversorgung

Ein- und Auszahlungsarten			Ergebnis des Vorjahres	Ansatz des Vorjahres	Ansatz des Haushaltsjahres	Verpflichtungsermächtigungen	Planung Haushaltsjahr + 1	Planung Haushaltsjahr + 2	Planung Haushaltsjahr + 3
			2022	2023	2024	2024	2025	2026	2027
			in EUR	in EUR	in EUR	in EUR	in EUR	in EUR	in EUR
1	2	3	4	5	6	7	8	9	10
		laufende Verwaltungstätigkeit							
65	7	+ sonstige Einzahlungen	7.440,86	10.700	10.700	-----	10.700	10.700	10.700
	9	= Einzahlungen aus laufender Verwaltungstätigkeit	7.440,86	10.700	10.700	-----	10.700	10.700	10.700
	17	Saldo aus laufender Verwaltungstätigkeit (= Zeilen 9 / 16)	7.440,86	10.700	10.700	-----	10.700	10.700	10.700
		Investitionstätigkeit							
	36	= Finanzmittelüberschuss/-fehlbetrag (Zeilen 17,35,35c und 35f)	7.440,86	10.700	10.700	0	10.700	10.700	10.700



Gemeinde: 25 Steinfeld

Hauptproduktbereich 5 Gestaltung der Umwelt
 Produktbereich 53 Ver- und Entsorgung
 Produktgruppe 532 Gasversorgung
 Produkt 53200 Gasversorgung

Ein- und Auszahlungsarten			Ergebnis des Vorjahres	Ansatz des Vorjahres	Ansatz des Haushaltsjahres	Verpflichtungsermächtigungen	Planung Haushaltsjahr + 1	Planung Haushaltsjahr + 2	Planung Haushaltsjahr + 3
			2022	2023	2024	2024	2025	2026	2027
			in EUR	in EUR	in EUR	in EUR	in EUR	in EUR	in EUR
1	2	3	4	5	6	7	8	9	10
		laufende Verwaltungstätigkeit							
65	7	+ sonstige Einzahlungen	5,56	0	0	-----	0	0	0
	9	= Einzahlungen aus laufender Verwaltungstätigkeit	5,56	0	0	-----	0	0	0
	17	Saldo aus laufender Verwaltungstätigkeit (= Zeilen 9 / 16)	5,56	0	0	-----	0	0	0
		Investitionstätigkeit							
	36	= Finanzmittelüberschuss/-fehlbetrag (Zeilen 17,35,35c und 35f)	5,56	0	0	0	0	0	0



Gemeinde: 25 Steinfeld

Hauptproduktbereich 5 Gestaltung der Umwelt
 Produktbereich 53 Ver- und Entsorgung
 Produktgruppe 538 Abwasserbeseitigung
 Produkt 53800 Abwasserbeseitigung

Ein- und Auszahlungsarten			Ergebnis des Vorjahres	Ansatz des Vorjahres	Ansatz des Haushaltsjahres	Verpflichtungsermächtigungen	Planung Haushaltsjahr + 1	Planung Haushaltsjahr + 2	Planung Haushaltsjahr + 3
			2022	2023	2024	2024	2025	2026	2027
			in EUR	in EUR	in EUR	in EUR	in EUR	in EUR	in EUR
1	2	3	4	5	6	7	8	9	10
		laufende Verwaltungstätigkeit							
72	12	+ Auszahlungen für Sach- u. Dienstleistungen	6.324,58	1.100	1.200	-----	1.200	1.200	1.200
74	15	+ sonstige Auszahlungen	68,72	200	200	-----	200	200	200
	16	= Auszahlungen aus laufender Verwaltungstätigkeit (= Zeilen 10 bis 15)	6.393,30	1.300	1.400	-----	1.400	1.400	1.400
	17	Saldo aus laufender Verwaltungstätigkeit (= Zeilen 9 / 16)	-6.393,30	-1.300	-1.400	-----	-1.400	-1.400	-1.400
		Investitionstätigkeit							
	36	= Finanzmittelüberschuss/-fehlbetrag (Zeilen 17,35,35c und 35f)	-6.393,30	-1.300	-1.400	0	-1.400	-1.400	-1.400



Gemeinde: 25 Steinfeld

Hauptproduktbereich 5 Gestaltung der Umwelt
 Produktbereich 54 Verkehrsflächen und -anlagen, ÖPNV
 Produktgruppe 541 Gemeindestraßen
 Produkt 54100 Gemeindestraßen

Ein- und Auszahlungsarten			Ergebnis des Vorjahres	Ansatz des Vorjahres	Ansatz des Haushaltsjahres	Verpflichtungsermächtigungen	Planung Haushaltsjahr + 1	Planung Haushaltsjahr + 2	Planung Haushaltsjahr + 3
			2022	2023	2024	2024	2025	2026	2027
			in EUR	in EUR	in EUR	in EUR	in EUR	in EUR	in EUR
1	2	3	4	5	6	7	8	9	10
		laufende Verwaltungstätigkeit							
70	10	Personalauszahlungen	330,00	0	0	-----	0	0	0
72	12	+ Auszahlungen für Sach- u. Dienstleistungen	58.093,18	35.800	28.700	-----	33.700	34.300	34.800
	16	= Auszahlungen aus laufender Verwaltungstätigkeit (= Zeilen 10 bis 15)	58.423,18	35.800	28.700	-----	33.700	34.300	34.800
	17	Saldo aus laufender Verwaltungstätigkeit (= Zeilen 9 / 16)	-58.423,18	-35.800	-28.700	-----	-33.700	-34.300	-34.800
		Investitionstätigkeit							
	36	= Finanzmittelüberschuss/-fehlbetrag (Zeilen 17,35,35c und 35f)	-58.423,18	-35.800	-28.700	0	-33.700	-34.300	-34.800



Gemeinde: 25 Steinfeld

Hauptproduktbereich 5 Gestaltung der Umwelt
 Produktbereich 55 Natur- und Landschaftspflege
 Produktgruppe 552 Öffentliche Gewässer / Wasserbauliche Anlagen
 Produkt 55200 Öffentliche Gewässer/ Wasserbauliche Anlage

Ein- und Auszahlungsarten			Ergebnis des Vorjahres	Ansatz des Vorjahres	Ansatz des Haushaltsjahres	Verpflichtungsermächtigungen	Planung Haushaltsjahr + 1	Planung Haushaltsjahr + 2	Planung Haushaltsjahr + 3
			2022	2023	2024	2024	2025	2026	2027
			in EUR	in EUR	in EUR	in EUR	in EUR	in EUR	in EUR
1	2	3	4	5	6	7	8	9	10
		laufende Verwaltungstätigkeit							
72	12	+ Auszahlungen für Sach- u. Dienstleistungen	0,00	2.300	2.400	-----	2.400	2.500	2.500
	16	= Auszahlungen aus laufender Verwaltungstätigkeit (= Zeilen 10 bis 15)	0,00	2.300	2.400	-----	2.400	2.500	2.500
	17	Saldo aus laufender Verwaltungstätigkeit (= Zeilen 9 / 16)	0,00	-2.300	-2.400	-----	-2.400	-2.500	-2.500
		Investitionstätigkeit							
	36	= Finanzmittelüberschuss/-fehlbetrag (Zeilen 17,35,35c und 35f)	0,00	-2.300	-2.400	0	-2.400	-2.500	-2.500



Gemeinde: 25 Steinfeld

Hauptproduktbereich 5 Gestaltung der Umwelt
 Produktbereich 55 Natur- und Landschaftspflege
 Produktgruppe 553 Friedhofs- und Bestattungswesen
 Produkt 55300 Friedhofs- und Bestattungswesen

Ein- und Auszahlungsarten			Ergebnis des Vorjahres	Ansatz des Vorjahres	Ansatz des Haushaltsjahres	Verpflichtungsermächtigungen	Planung Haushaltsjahr + 1	Planung Haushaltsjahr + 2	Planung Haushaltsjahr + 3
			2022	2023	2024	2024	2025	2026	2027
			in EUR	in EUR	in EUR	in EUR	in EUR	in EUR	in EUR
1	2	3	4	5	6	7	8	9	10
		laufende Verwaltungstätigkeit							
73	14	+ Transferauszahlungen	0,00	400	2.100	-----	2.100	2.200	2.200
	16	= Auszahlungen aus laufender Verwaltungstätigkeit (= Zeilen 10 bis 15)	0,00	400	2.100	-----	2.100	2.200	2.200
	17	Saldo aus laufender Verwaltungstätigkeit (= Zeilen 9 / 16)	0,00	-400	-2.100	-----	-2.100	-2.200	-2.200
		Investitionstätigkeit							
	36	= Finanzmittelüberschuss/-fehlbetrag (Zeilen 17,35,35c und 35f)	0,00	-400	-2.100	0	-2.100	-2.200	-2.200



Gemeinde: 25 Steinfeld

Hauptproduktbereich 5 Gestaltung der Umwelt
 Produktbereich 57 Wirtschaft und Tourismus
 Produktgruppe 573 Allgemeine Einrichtungen und Unternehmen
 Produkt 57300 Gemeindezentrum

Ein- und Auszahlungsarten			Ergebnis des Vorjahres	Ansatz des Vorjahres	Ansatz des Haushaltsjahres	Verpflichtungsermächtigungen	Planung Haushaltsjahr + 1	Planung Haushaltsjahr + 2	Planung Haushaltsjahr + 3
			2022	2023	2024	2024	2025	2026	2027
			in EUR	in EUR	in EUR	in EUR	in EUR	in EUR	in EUR
1	2	3	4	5	6	7	8	9	10
		laufende Verwaltungstätigkeit							
63	4	+ öffentlich-rechtliche Leistungsentgelte	149,00	1.000	1.000	-----	1.000	1.000	1.000
	9	= Einzahlungen aus laufender Verwaltungstätigkeit	149,00	1.000	1.000	-----	1.000	1.000	1.000
70	10	Personalauszahlungen	6.219,17	6.100	7.000	-----	7.300	7.400	7.500
72	12	+ Auszahlungen für Sach- u. Dienstleistungen	4.460,65	88.000	88.600	-----	9.200	9.500	9.900
74	15	+ sonstige Auszahlungen	410,67	500	500	-----	500	500	500
	16	= Auszahlungen aus laufender Verwaltungstätigkeit (= Zeilen 10 bis 15)	11.090,49	94.600	96.100	-----	17.000	17.400	17.900
	17	Saldo aus laufender Verwaltungstätigkeit (= Zeilen 9 / 16)	-10.941,49	-93.600	-95.100	-----	-16.000	-16.400	-16.900
		Investitionstätigkeit							
783	29	+ Auszahlungen für den Erwerb von beweglichem Anlagevermögen	0,00	1.500	0	0	0	0	0
	34	= Summe der investiven Auszahlungen (Zeilen 27 bis 33)	0,00	1.500	0	0	0	0	0
	35	= Saldo aus Investitionstätigkeit (Zeilen 26 / 34)	0,00	-1.500	0	0	0	0	0
	36	= Finanzmittelüberschuss/-fehlbetrag (Zeilen 17,35,35c und 35f)	-10.941,49	-95.100	-95.100	0	-16.000	-16.400	-16.900



Gemeinde: 25 Steinfeld

Hauptproduktbereich 5 Gestaltung der Umwelt
 Produktbereich 57 Wirtschaft und Tourismus
 Produktgruppe 575 Tourismus
 Produkt 57500 Förderung des Fremdenverkehrs

Ein- und Auszahlungsarten			Ergebnis des Vorjahres	Ansatz des Vorjahres	Ansatz des Haushaltsjahres	Verpflichtungsermächtigungen	Planung Haushaltsjahr + 1	Planung Haushaltsjahr + 2	Planung Haushaltsjahr + 3
			2022	2023	2024	2024	2025	2026	2027
			in EUR	in EUR	in EUR	in EUR	in EUR	in EUR	in EUR
1	2	3	4	5	6	7	8	9	10
		laufende Verwaltungstätigkeit							
72	12	+ Auszahlungen für Sach- u. Dienstleistungen	0,00	500	0	-----	0	0	0
74	15	+ sonstige Auszahlungen	1.290,68	1.800	1.800	-----	1.800	1.800	1.900
	16	= Auszahlungen aus laufender Verwaltungstätigkeit (= Zeilen 10 bis 15)	1.290,68	2.300	1.800	-----	1.800	1.800	1.900
	17	Saldo aus laufender Verwaltungstätigkeit (= Zeilen 9 / 16)	-1.290,68	-2.300	-1.800	-----	-1.800	-1.800	-1.900
		Investitionstätigkeit							
	36	= Finanzmittelüberschuss/-fehlbetrag (Zeilen 17,35,35c und 35f)	-1.290,68	-2.300	-1.800	0	-1.800	-1.800	-1.900



Gemeinde: 25 Steinfeld

Hauptproduktbereich 6 Zentrale Finanzleistungen
 Produktbereich 61 Allgemeine Finanzwirtschaft
 Produktgruppe 611 Steuern, allgemeine Zuweisungen, allgemeine Umlagen
 Produkt 61100 Steuern, allgemeine Zuweisungen, allgemeine Umlagen

Ein- und Auszahlungsarten			Ergebnis des Vorjahres	Ansatz des Vorjahres	Ansatz des Haushaltsjahres	Verpflichtungsermächtigungen	Planung Haushaltsjahr + 1	Planung Haushaltsjahr + 2	Planung Haushaltsjahr + 3
			2022	2023	2024	2024	2025	2026	2027
			in EUR	in EUR	in EUR	in EUR	in EUR	in EUR	in EUR
1	2	3	4	5	6	7	8	9	10
		laufende Verwaltungstätigkeit							
60	1	Steuern und ähnliche Abgaben	397.938,63	394.900	423.800	-----	439.400	453.300	465.900
61	2	+ Zuweisungen und allgemeine Umlagen	170.743,97	140.000	151.500	-----	154.500	165.000	169.900
65	7	+ sonstige Einzahlungen	125,00	0	0	-----	0	0	0
66	8	+ Zinsen und sonstige Finanzeinzahlungen	60,00	0	0	-----	0	0	0
		9 = Einzahlungen aus laufender Verwaltungstätigkeit	568.867,60	534.900	575.300	-----	593.900	618.300	635.800
73	14	+ Transferauszahlungen	253.467,02	263.800	278.600	-----	282.900	287.100	291.400
		16 = Auszahlungen aus laufender Verwaltungstätigkeit (= Zeilen 10 bis 15)	253.467,02	263.800	278.600	-----	282.900	287.100	291.400
		17 Saldo aus laufender Verwaltungstätigkeit (= Zeilen 9 / 16)	315.400,58	271.100	296.700	-----	311.000	331.200	344.400
		Investitionstätigkeit							
		36 = Finanzmittelüberschuss/-fehlbetrag (Zeilen 17,35,35c und 35f)	315.400,58	271.100	296.700	0	311.000	331.200	344.400



Gemeinde: 25 Steinfeld

Hauptproduktbereich 6 Zentrale Finanzleistungen
 Produktbereich 61 Allgemeine Finanzwirtschaft
 Produktgruppe 612 Sonstige allgemeine Finanzwirtschaft
 Produkt 61200 Sonstige allgemeine Finanzwirtschaft

Ein- und Auszahlungsarten			Ergebnis des Vorjahres	Ansatz des Vorjahres	Ansatz des Haushaltsjahres	Verpflichtungsermächtigungen	Planung Haushaltsjahr + 1	Planung Haushaltsjahr + 2	Planung Haushaltsjahr + 3
			2022	2023	2024	2024	2025	2026	2027
			in EUR	in EUR	in EUR	in EUR	in EUR	in EUR	in EUR
1	2	3	4	5	6	7	8	9	10
		laufende Verwaltungstätigkeit							
65	7	+ sonstige Einzahlungen	101,20	0	0	-----	0	0	0
66	8	+ Zinsen und sonstige Finanzeinzahlungen	10.214,64	7.600	7.600	-----	0	0	0
		9 = Einzahlungen aus laufender Verwaltungstätigkeit	10.315,84	7.600	7.600	-----	0	0	0
75	13	+ Zinsen und sonstige Finanzauszahlungen	1.328,88	1.300	1.300	-----	1.100	200	200
		16 = Auszahlungen aus laufender Verwaltungstätigkeit (= Zeilen 10 bis 15)	1.328,88	1.300	1.300	-----	1.100	200	200
		17 Saldo aus laufender Verwaltungstätigkeit (= Zeilen 9 / 16)	8.986,96	6.300	6.300	-----	-1.100	-200	-200
		Investitionstätigkeit							
		36 = Finanzmittelüberschuss/-fehlbetrag (Zeilen 17,35,35c und 35f)	8.986,96	6.300	6.300	0	-1.100	-200	-200
792	39	- Tilgung von Krediten für Investitionen und Investitionsförderungsmaßnahmen	21.000,00	21.000	210.400	0	109.500	21.000	21.000
		41 = Saldo aus Finanzierungstätigkeit	-12.013,04	-14.700	-204.100	0	-110.600	-21.200	-21.200
		42 = Änderung des Bestandes an eigenen Finanzmitteln (Zeilen 36 und 41)	-12.013,04	-14.700	-204.100	0	-110.600	-21.200	-21.200
		42c = Saldo des Teilfinanzplans	-12.013,04	-14.700	-204.100	0	-110.600	-21.200	-21.200



Gemeinde: 25 Steinfeld

Hauptproduktbereich 6 Zentrale Finanzleistungen
 Produktbereich 61 Allgemeine Finanzwirtschaft
 Produktgruppe 619 Durchlaufende Gelder (VV-Konten)
 Produkt 61999 Durchlaufende Gelder

Ein- und Auszahlungsarten			Ergebnis des Vorjahres	Ansatz des Vorjahres	Ansatz des Haushaltsjahres	Verpflichtungsermächtigungen	Planung Haushaltsjahr + 1	Planung Haushaltsjahr + 2	Planung Haushaltsjahr + 3
			2022	2023	2024	2024	2025	2026	2027
			in EUR	in EUR	in EUR	in EUR	in EUR	in EUR	in EUR
1	2	3	4	5	6	7	8	9	10
		Investitionstätigkeit							
672	35a	+ Einzahlungen aus fremden Finanzmitteln	300,00	0	0	0	0	0	0
772	35b	+ Auszahlungen aus fremden Finanzmitteln	300,00	0	0	0	0	0	0
	35c	= Saldo aus fremden Finanzmitteln	0,00	0	0	0	0	0	0

*** Ende der Liste "Teilfinanzplan" ***



Übersicht über Erträge und Aufwendungen nach Produktbereichen 2024

Gemeinde: 25 Steinfeld

Erträge und Aufwendungen		Vorvorjahr (2022)				Vorjahr (2023)				Haushaltsjahr (2024)			
		Erträge	Aufwendungen	Personal-aufwendungen	Jahresergebnis	Erträge	Aufwendungen	Personal-aufwendungen	Jahresergebnis	Erträge	Aufwendungen	Personal-aufwendungen	Jahresergebnis
1	2	3	4	5	6	7	8	9	10	11	12	13	14
1	Zentrale Verwaltung	27.928,93	76.058,92	1.180,53	-48.129,99	16.900	61.900	2.100	-45.000	17.900	58.400	2.100	-40.500
11	Innere Verwaltung	22.275,68	50.439,30	828,08	-28.163,62	13.800	29.000	1.100	-15.200	17.700	28.800	1.100	-11.100
12	Sicherheit und Ordnung	5.653,25	25.619,62	352,45	-19.966,37	3.100	32.900	1.000	-29.800	200	29.600	1.000	-29.400
2	Schule und Kultur	300,00	75.082,93	0,00	-74.782,93	0	91.200	0	-91.200	0	75.000	0	-75.000
21-24	Schulträgeraufgaben	0,00	73.606,07	0,00	-73.606,07	0	87.600	0	-87.600	0	71.400	0	-71.400
25-29	Kultur und Wissenschaft	300,00	1.476,86	0,00	-1.176,86	0	3.600	0	-3.600	0	3.600	0	-3.600
3	Soziales und Jugend	0,00	34.194,82	0,00	-34.194,82	0	36.600	0	-36.600	0	43.100	0	-43.100
31-35	Soziale Hilfen	0,00	2.866,80	0,00	-2.866,80	0	4.100	0	-4.100	0	4.100	0	-4.100
36	Kinder-, Jugend- und Familienhilfe	0,00	31.328,02	0,00	-31.328,02	0	32.500	0	-32.500	0	39.000	0	-39.000
4	Gesundheit und Sport	0,00	1.872,13	0,00	-1.872,13	0	2.000	0	-2.000	0	2.000	0	-2.000
41	Gesundheitsdienste	0,00	0,00	0,00	0,00	0	0	0	0	0	0	0	0
42	Sportförderung	0,00	1.872,13	0,00	-1.872,13	0	2.000	0	-2.000	0	2.000	0	-2.000
5	Gestaltung der Umwelt	20.785,42	73.187,78	6.549,17	-52.402,36	16.700	153.000	6.100	-136.300	12.200	153.700	7.000	-141.500
51	Räumliche Planung und Entwicklung	10.500,00	0,00	0,00	10.500,00	5.000	0	0	5.000	0	0	0	0
52	Bauen und Wohnen	0,00	1.725,48	0,00	-1.725,48	0	2.000	0	-2.000	0	2.000	0	-2.000
53	Ver- und Entsorgung	10.136,42	3.296,79	0,00	6.839,63	10.700	1.300	0	9.400	10.700	1.400	0	9.300
54	Verkehrsflächen und -anlagen, ÖPNV	0,00	55.784,34	330,00	-55.784,34	0	49.900	0	-49.900	500	44.200	0	-43.700
55	Natur- und Landschaftspflege	0,00	0,00	0,00	0,00	0	2.700	0	-2.700	0	4.500	0	-4.500
56	Umweltschutz	0,00	0,00	0,00	0,00	0	0	0	0	0	0	0	0
57	Wirtschaft und Tourismus	149,00	12.381,17	6.219,17	-12.232,17	1.000	97.100	6.100	-96.100	1.000	101.600	7.000	-100.600
6	Zentrale Finanzleistungen	579.700,07	254.798,83	0,00	324.901,24	542.500	265.100	0	277.400	582.900	279.900	0	303.000
61	Allgemeine Finanzwirtschaft	579.700,07	254.798,83	0,00	324.901,24	542.500	265.100	0	277.400	582.900	279.900	0	303.000
	Gesamtsumme	628.714,42	515.195,41	7.729,70	113.519,01	576.100	609.800	8.200	-33.700	613.000	612.100	9.100	900
	Davon Verwaltung	-----	-----	828,08	-----	-----	-----	1.100	-----	-----	-----	1.100	-----
	- In Euro je Einwohner	-----	-----	2,53	-----	-----	-----	3	-----	-----	-----	3	-----

*** Ende der Liste "Übersicht über Erträge und Aufwendungen nach Produktbereichen" ***



Übersicht über Einzahlungen und Auszahlungen nach Produktbereichen 2024

Gemeinde: 25 Steinfeld

Einzahlungen und Auszahlungen		Vorvorjahr (2022)						Vorjahr (2023)						Haushaltsjahr (2024)					
		lfd. Verwaltungstätigkeit			Investitionstätigkeit			lfd. Verwaltungstätigkeit			Investitionstätigkeit			lfd. Verwaltungstätigkeit			Investitionstätigkeit		
		Einzah- lung	Aus- zahlung	Saldo	Einzah- lung	Aus- zahlung	Saldo	Einzah- lung	Aus- zahlung	Saldo	Einzah- lung	Aus- zahlung	Saldo	Einzah- lung	Aus- zahlung	Saldo	Einzah- lung	Aus- zahlung	Saldo
		in EUR	in EUR	in EUR	in EUR	in EUR	in EUR	in EUR	in EUR	in EUR	in EUR	in EUR	in EUR	in EUR	in EUR	in EUR	in EUR	in EUR	in EUR
1	2	3	4	5	6	7	8	9	10	11	12	13	14	15	16	17	18	19	20
1	Zentrale Verwaltung	22.647,91	42.449,67	-19.801,76	0,00	16.480,31	-16.480,31	12.200	43.800	-31.600	5.400	7.000	-1.600	16.600	42.900	-26.300	0	7.000	-7.000
11	Innere Verwaltung	15.381,51	17.728,66	-2.347,15	0,00	1.475,00	-1.475,00	12.200	25.900	-13.700	0	0	0	16.600	25.700	-9.100	0	0	0
12	Sicherheit und Ordnung	7.266,40	24.721,01	-17.454,61	0,00	15.005,31	-15.005,31	0	17.900	-17.900	5.400	7.000	-1.600	0	17.200	-17.200	0	7.000	-7.000
2	Schule und Kultur	300,00	76.836,88	-76.536,88	0,00	0,00	0,00	0	91.200	-91.200	0	0	0	0	75.000	-75.000	0	0	0
21-24	Schulräufgaben	0,00	75.360,02	-75.360,02	0,00	0,00	0,00	0	87.600	-87.600	0	0	0	0	71.400	-71.400	0	0	0
25-29	Kultur und Wissenschaft	300,00	1.476,86	-1.176,86	0,00	0,00	0,00	0	3.600	-3.600	0	0	0	0	3.600	-3.600	0	0	0
3	Soziales und Jugend	0,00	33.606,92	-33.606,92	0,00	0,00	0,00	0	36.600	-36.600	0	0	0	0	43.100	-43.100	0	0	0
31-35	Soziale Hilfen	0,00	2.775,50	-2.775,50	0,00	0,00	0,00	0	4.100	-4.100	0	0	0	0	4.100	-4.100	0	0	0
36	Kinder-, Jugend- und Familienhilfe	0,00	30.831,42	-30.831,42	0,00	0,00	0,00	0	32.500	-32.500	0	0	0	0	39.000	-39.000	0	0	0
4	Gesundheit und Sport	0,00	1.872,13	-1.872,13	0,00	0,00	0,00	0	2.000	-2.000	0	0	0	0	2.000	-2.000	0	0	0
41	Gesundheitsdienste	0,00	0,00	0,00	0,00	0,00	0,00	0	0	0	0	0	0	0	0	0	0	0	0
42	Sportförderung	0,00	1.872,13	-1.872,13	0,00	0,00	0,00	0	2.000	-2.000	0	0	0	0	2.000	-2.000	0	0	0
5	Gestaltung der Umwelt	14.595,42	78.923,13	-64.327,71	0,00	26.030,72	-26.030,72	16.700	138.700	-122.000	0	1.500	-1.500	11.700	134.500	-122.800	0	0	0
51	Räumliche Planung und Entwicklung	7.000,00	0,00	7.000,00	0,00	26.030,72	-26.030,72	5.000	0	5.000	0	0	0	0	0	0	0	0	0
52	Bauen und Wohnen	0,00	1.725,48	-1.725,48	0,00	0,00	0,00	0	2.000	-2.000	0	0	0	0	2.000	-2.000	0	0	0
53	Ver- und Entsorgung	7.446,42	6.393,30	1.053,12	0,00	0,00	0,00	10.700	1.300	9.400	0	0	0	10.700	1.400	9.300	0	0	0
54	Verkehrsflächen und -anlagen, ÖPNV	0,00	58.423,18	-58.423,18	0,00	0,00	0,00	0	35.800	-35.800	0	0	0	0	28.700	-28.700	0	0	0
55	Natur- und Landschaftspflege	0,00	0,00	0,00	0,00	0,00	0,00	0	2.700	-2.700	0	0	0	0	4.500	-4.500	0	0	0
56	Umweltschutz	0,00	0,00	0,00	0,00	0,00	0,00	0	0	0	0	0	0	0	0	0	0	0	0
57	Wirtschaft und Tourismus	149,00	12.381,17	-12.232,17	0,00	0,00	0,00	1.000	96.900	-95.900	0	1.500	-1.500	1.000	97.900	-96.900	0	0	0
6	Zentrale Finanzwirtschaft	579.183,44	254.795,90	324.387,54	0,00	0,00	0,00	542.500	265.100	277.400	0	0	0	582.900	279.900	303.000	0	0	0
61	Allgemeine Finanzwirtschaft	579.183,44	254.795,90	324.387,54	0,00	0,00	0,00	542.500	265.100	277.400	0	0	0	582.900	279.900	303.000	0	0	0
	Gesamtsumme	616.726,77	488.484,63	128.242,14	0,00	42.511,03	-42.511,03	571.400	577.400	-6.000	5.400	8.500	-3.100	611.200	577.400	33.800	0	7.000	-7.000

*** Ende der Liste "Übersicht über Einzahlungen und Auszahlungen nach Produktbereichen" ***